

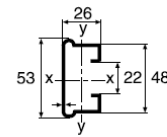
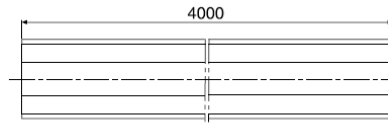
Instortprofiel 24/26x53



WIBE

Om in te storten in een betonnen wand of plafond.

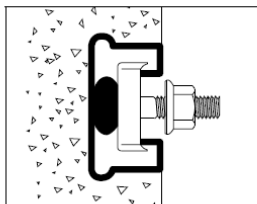
WEF-0001



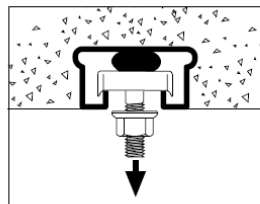
	Dwarskracht				Therm. verzinkt Artikelnr. C*	Gewicht kg/100 st
	Ix	Wx	Iy	Wy		
Instortprofiel 24/26 x 53	10,39 cm ⁴	3,92 cm ³	2,78 cm ⁴	1,90 cm ³	768063 4	970

*EAN-code=732167+Artikelnr.+C (controlecijfer)

Toepassing en montage



Instortprofiel om in te storten in een wand of plafond. Monteer een console d.m.v. een T-bout.



Max. trekweerstand:
1000 kg/0,5 m instortprofiel
(betonklasse K200).

20/02/2015