

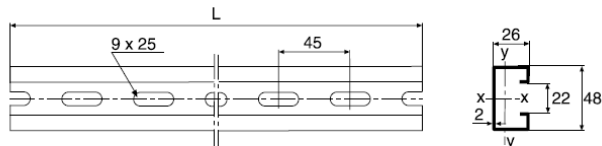
## Pendelprofiel 24/48



**WIBE**

Voor de montage van consoles, draagconsoles, enz.

WEF-0001

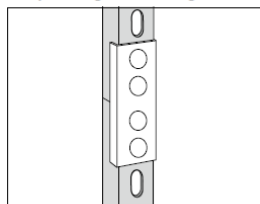


	Plaatdikte	Dwarskracht			
	mm	I <sub>x</sub>	W <sub>x</sub>	I <sub>y</sub>	W <sub>y</sub>
Pendelprofiel 24/48	2	7,93 cm <sup>4</sup>	3,30 cm <sup>3</sup>	2,23 cm <sup>4</sup>	1,52 cm <sup>3</sup>

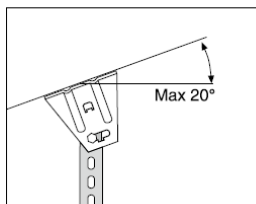
	L ± 6 mm	Senz. verzinkt Artikelnr. C*	Therm. verzinkt Artikelnr. C*	RVS (AISI316L) Artikelnr. C*	ZINKPOX® Wit Artikelnr. C*	Gewicht kg/100 st
Pendelprofiel 24/48	2970	731717 2	705093 2	728595 2	716306 9	520
Pendelprofiel 24/48	5940	731721 9	731719 6	731727 1**	731724 0**	1120

\*EAN-code=732167+Artikelnr.+C (controlecijfer) \*\*Op bestelling gemaakt

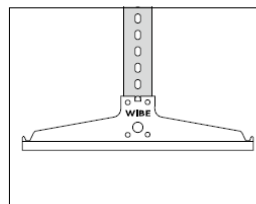
### Toepassing en montages



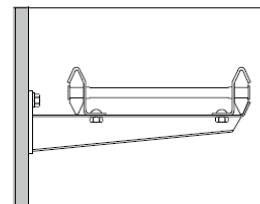
Een pendel 2F kan d.m.v. een pendelprofiel 24/48 en een pendelkoppeling 2FJ verlengd worden.



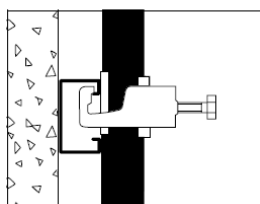
Met een plafondplaat 5 en één montageset 22S kan men met de montage van een pendel een dakhelling van max. 20° volgen. Enkel gebruiken voor de montage van een draagconsoles 3.



Draagconsole 3 wordt met behulp van een bevestigingsset 22S gemonteerd.



Montage van een console 50 d.m.v. een T-bout.



Bevestiging van kabels op een pendelprofiel 24/48 d.m.v. kabelklemmen, type A.

20/02/2015