

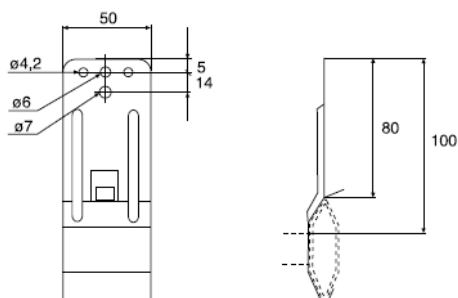
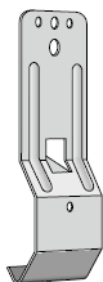
Dekselsteen 37



WIBE

Bij het monteren van deksels worden de dekselsteunen om ongeveer elke 0,5 m aan beide zijden van de ladder geplaatst.

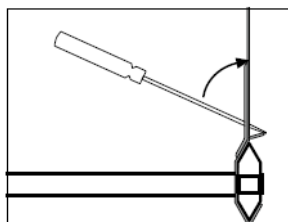
WEF-0001



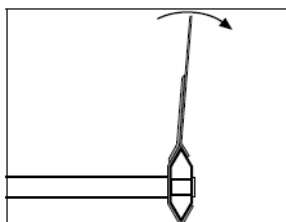
	Sendz. verzinkt Artikelnr. C*	Therm. verzinkt Artikelnr. C*	RVS (AISI316L) Artikelnr. C*	Sendz. verz. Witgelakt Artikelnr. C*	ZINKPOX® Wit Artikelnr. C*	Gewicht kg/100 st
Dekselsteen 37	729217 2	730188 1	730190 4	730189 8	782382 6**	6

*EAN-code=732167+Artikelnr.+C (controlecijfer) **Op bestelling gemaakt

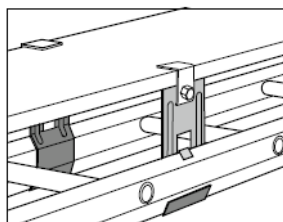
Toepassing en montage



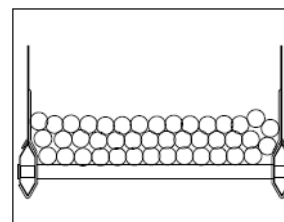
De dekselsteunen 37 worden aan de binnenzijde van de zijbomen gemonteerd. Gebruik een schroevendraaier om de uitgestanste lip tegen de zijboom te buigen.



Buig de dekselsteen 37 om hem aan te passen aan de dekselbreedte.



Vergrendel het deksel op de dekselsteunen 37 m.b.v. dekselklemmen.



Dekselsteunen 37 kunnen ook als kabelsteunen dienen. Ook hier worden ze 50 cm uit elkaar aan beide zijden van de ladder gemonteerd.

20/02/2015