

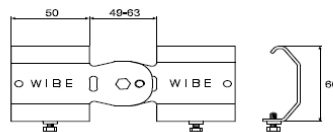
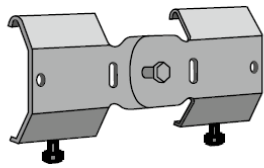
## Koppeling 22



WIBE

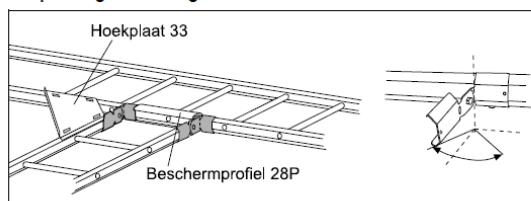
Voor horizontale of verticale aftakkingen onder om het even welke hoek.

WEF-0001

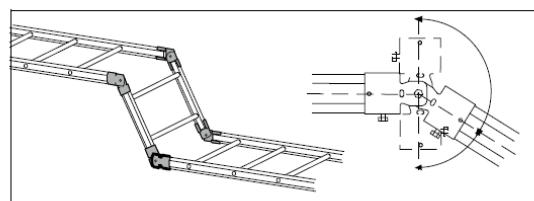


	Senzd. verzinkt Artikelnr. C*	Therm. verzinkt. Artikelnr. C*	ZINKPOX® Wit** Artikelnr. C*	RVS (AIS1316L) Artikelnr. C*	Gewicht kg/100 st
Koppeling 22	721122 7	718409 5	718410 1	725760 7	21
*EAN-code=732167+Artikelnr.+C (controlecijfer)					
**Voorzien van roestvrijstalen bouten en moeren					

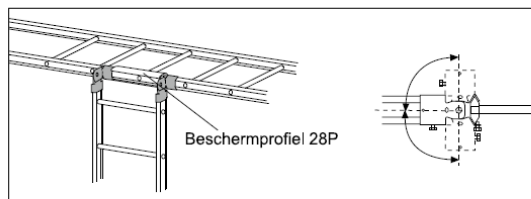
### Toepassing en montage



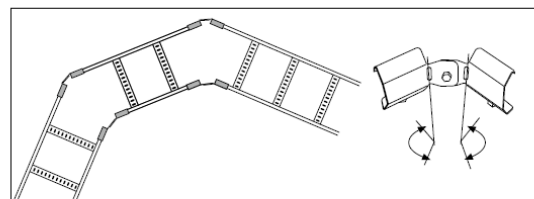
Koppeling 22 wordt gebruikt bij horizontale aftakking onder elke hoek. Het zagen van de profieleinden bepaalt de hoek. Gebruik hoekplaat 33 en beschermprofiel 28P (op maat afzagen).



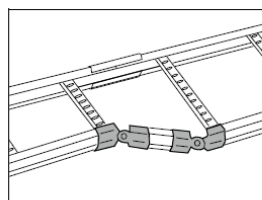
Koppeling 22 wordt gebruikt bij stijgstukken onder om het even welke hoek.



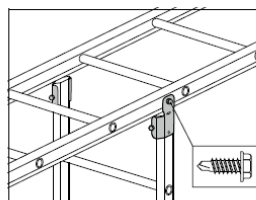
Koppeling 22 wordt gebruikt bij verticale aftakkingen onder elke hoek. Gebruik beschermprofiel 28P (op maat afzagen).



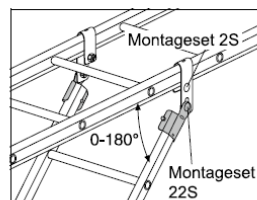
Gebruik 4 koppelingen 22 om een horizontale bocht onder elke hoek te maken. Het zagen van de profieleinden bepaalt de hoek.



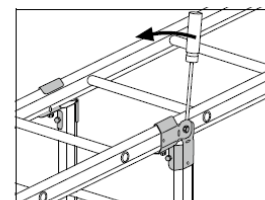
Alternatief bij verloop van KHZSP, KHZPS, KHZSPZ, KHZ en KHZP ladders: gebruik één koppeling 21 en twee koppelingen 22.



Verticale aftakking onder een andere kabelladder met één deel van koppeling 22 en een plaatschroef.



Gebruik klem12 en één deel van koppeling 22 voor een schuine aftakking onder een andere kabelladder. Laat aftakkingen tussen 0 en 180° toe.



Gebruik twee koppelingen 22 voor verticale aftakking onder een andere kabelladder. Let op! De bout van koppeling 22 dient gedraaid te worden zodat de kop tegen de zijboom komt. Buig de koppeling met een schroevendraaier zoals hierboven afgebeeld.

23/02/2015