

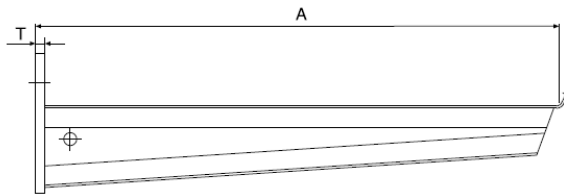

## Consoles 50 en 50F



**WIBE**

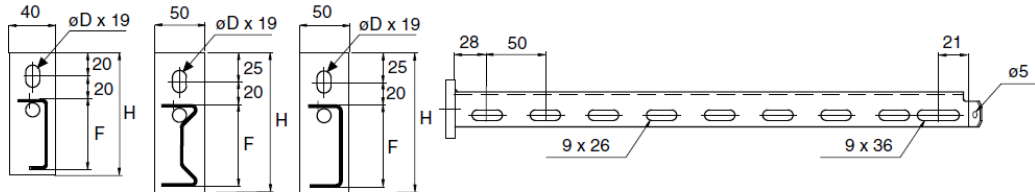
Voor bevestiging tegen een wand, op pendels of pendelprofielen.

WEF-0001



### Console 50

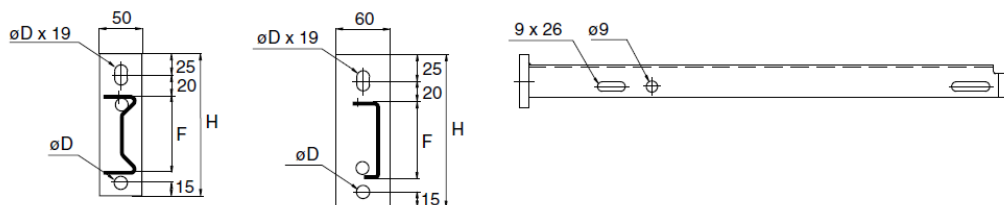
50/100-300 50/400-600 50/700-1000



### Console 50F

50F/200-600

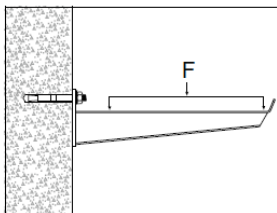
50F/1000



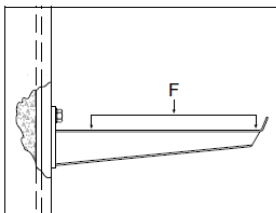
	A	D	F	H	T	Therm. verzinkt ArtikeInr. C*	RVS (AISI316L) ArtikeInr. C*	ZINKPOX® Wit ArtikeInr. C*	Gewicht kg/100 st
50-100	150	12	34	85	4	723432 5	725618 1	723440 0	24
50-150	200	12	36	85	4	723433 2	725619 8	723441 7	28
50-200	250	12	39	85	4	723434 9	725620 4	723442 4	34
50-250	300	12	56	105	6	723435 6	725621 1	723443 1	52
50-300	350	12	60	105	6	723436 3	725622 8	723444 8	60
50-400	450	12	70	120	8	723437 0	725623 5	723445 5	118
50-500	550	12	77	140	8	723438 7	725624 2	723446 2	172
50-600	650	12	84	150	10	723439 4	725625 9	723447 9	215
50-700	750	12	90	150	10	727125 2		727782 7**	270
50-800	850	12	95	160	10	727126 9		727783 4**	310
50-900	950	12	100	160	10	727127 6		727784 1**	350
50-1000	1050	12	105	170	10	727128 3		727785 8**	390
50F-200	245	12	72	148	8	718624 2		714021 3	95
50F-300	345	12	79	175	8	718625 9		714700 7	125
50F-400	445	12	86	175	8	718626 6		714022 0	170
50F-500	547	14	93	180	10	718627 3		718793 5	220
50F-600	647	14	100	180	10	718628 0		714023 7	250
50F-1000	1052	14	160	240	12	712465 7		714024 4	770

\*EAN-code=732167+ArtikeInr.+C (controle cijfer) \*\*Op bestelling gemaakt

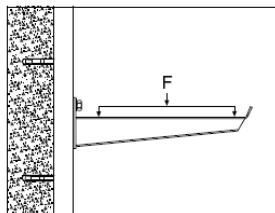
Toepassing en montage



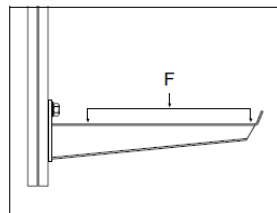
Montage van een console tegen een wand met een expansiebout. Breuklast, zie hieronder.



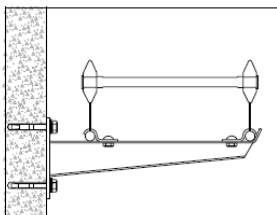
Montage van een console met een T-bout M8 op een instortprofiel 24/26 x 53 . Breuklast, zie hieronder.



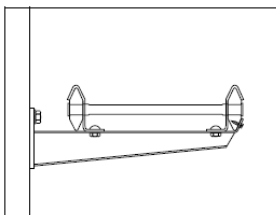
Montage van een console met een T-bout op een pendelprofiel, gemonteerd tegen een wand.



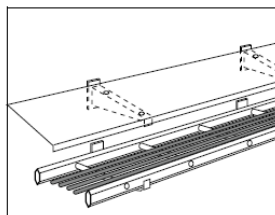
Montage van een console met een T-bout op een pendel. Breuklast, zie hieronder. Ook de breuklast van de pendel nakijken.



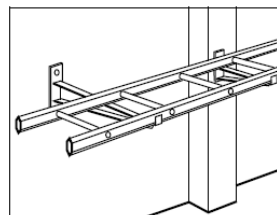
Met profielklem 43 kunt u een KHZV of KHZPV ladder op een console 50F vastmaken.



Voor het vastmaken van een KHZSP, KHZ, KHZPS, KHZSPZ of KHZP kabelladder, profielklem 42 gebruiken. U kunt de ladder ook bevestigen op de console met een zelftappende schroef (ø 5 mm) door de tand van de console in de zijkant van de ladderboom te schroeven.



Beschermdeksels kunnen eenvoudig gemonteerd worden op omgekeerd gemonteerde consoles.



Gebruik consoles 50/700-1000 om zonder bochten kolommen e.a. te passeren.

Breuklast F

Type console	Montage tegen wand		Montage op pendel 24/48 met T-bout 26F	
	kN	kg	kN	kg
50-100	3,0	300	3,0	300
50-150	3,0	300	3,0	300
50-200	2,5	250	2,5	250
50-250	4,0	400	4,0	400
50-300	4,0	400	4,0	400
50-400	6,5	650	6,5	650
50-500	7,0	700	7,0	700
50-600	7,0	700	7,0	700
50-700	6,0	600	5,5	550
50-800	5,5	550	5,2	520
50-900	5,3	530	4,8	480
50-1000	5,0	500	4,2	420
50F-200	10,0	1000	10,0	1000
50F-300	10,0	1000	10,0	1000
50F-400	11,0	1100	9,0	900
50F-500	10,0	1000	8,0	800
50F-600	10,0	1000	8,0	800
50F-1000	11,0	1100	8,0	800

8/05/2018