

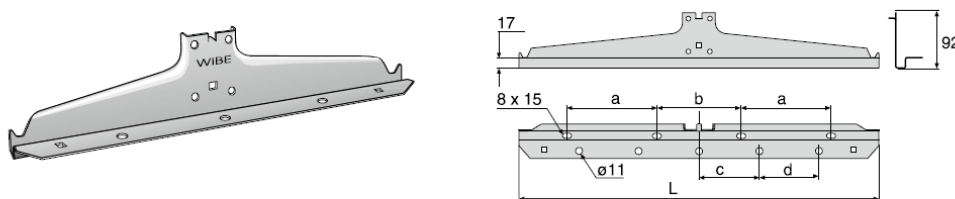
Draagconsole 3



WIBE

Voor de centrale ophanging van kabelladders op pendels en pendelprofielen.

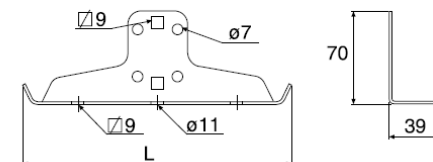
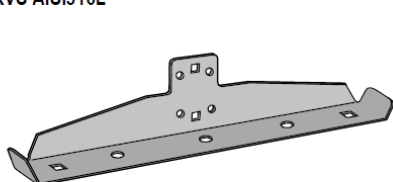
WEF-0001



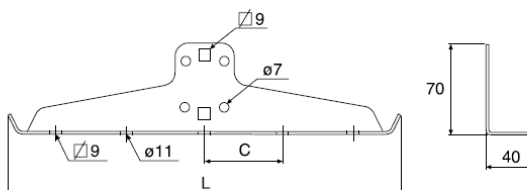
	Sendz. verzinkt Artikelnr. C*	Therm. verzinkt Artikelnr. C*	RVS (AISI316L) Artikelnr. C*	ZINKPOX® Wit Artikelnr. C*	Gewicht kg/100 st
Draagconsole 3-150		720761 9	726433 9**	721862 2	26
Draagconsole 3-200	721869 1	720762 6	726434 6	721863 9	33
Draagconsole 3-300	721870 7	720763 3	726435 3	721864 6	58
Draagconsole 3-400	721871 4	720764 0	726436 0	721865 3	78
Draagconsole 3-500	721872 1	720765 7	726437 7**	721866 0**	120
Draagconsole 3-600	721873 8	720766 4	726438 4	721867 7	145

* EAN-code=732167+Artikelnr.+C (controlecijfer) **Op bestelling gemaakt

RVS AISI316L



3/150-200

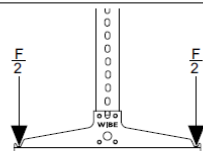


3/300-600

	RVS					
	L	L	a	b	c	d
Draagconsole 3-150	150	154	—	100	—	—
Draagconsole 3-200	200	204	—	100	—	—
Draagconsole 3-300	300	306	70	100	—	—
Draagconsole 3-400	400	406	70	100	100	—
Draagconsole 3-500	500	506	100	140	100	—
Draagconsole 3-600	600	606	150	140	100	100

Breuklast voor draagconsole met symmetrische belasting

	Breuklast F	
	kN	kg
Draagconsole 3-150	16	1600
Draagconsole 3-200	16	1600
Draagconsole 3-300	16	1600
Draagconsole 3-400	12	1200
Draagconsole 3-500	12	1200
Draagconsole 3-600	10	1000

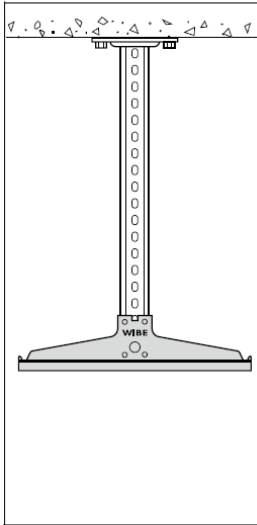


Draagconsole 3

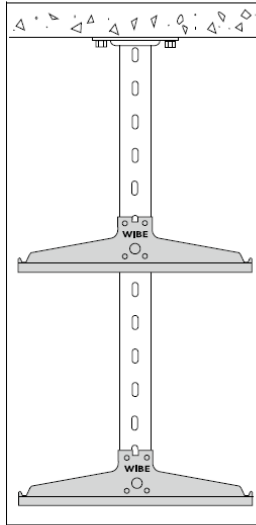


WIBE

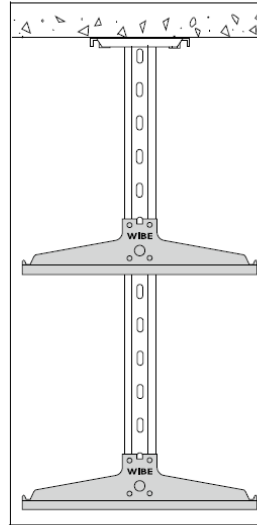
Toepassing en montage



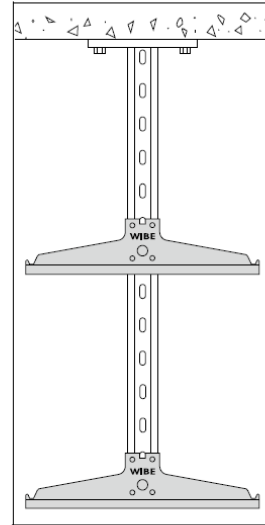
De draagconsole 3 wordt d.m.v. montageset 22S op een enkele pendel 2 gemonteerd.



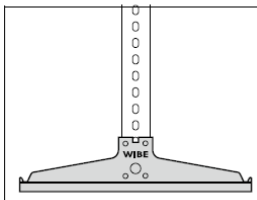
De draagconsole 3 wordt d.m.v. montageset 22S op een enkele pendel 2F gemonteerd.



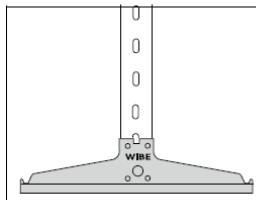
De draagconsole 3 wordt d.m.v. montageset 20S op een dubbele pendel 20 gemonteerd.



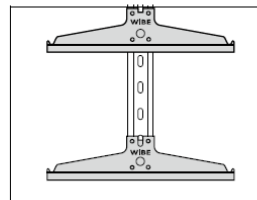
De draagconsole 3 wordt d.m.v. montageset 2S op een dubbele pendel 20F gemonteerd.



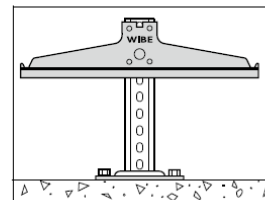
De draagconsole 3 wordt d.m.v. montageset 22S op een pendelprofiel 24/34 gemonteerd.



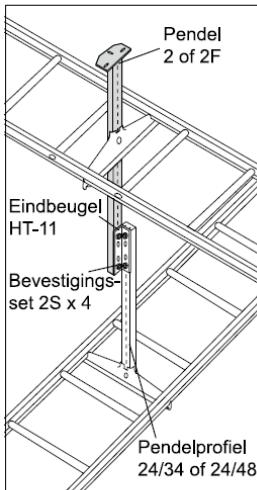
De draagconsole 3 wordt d.m.v. montageset 22S op een pendelprofiel 24/48 gemonteerd.



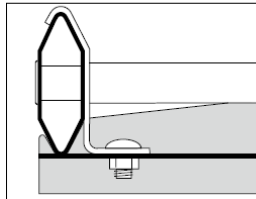
De draagconsole 3 wordt d.m.v. montageset 2S op een pendelprofiel 24/20F gemonteerd.



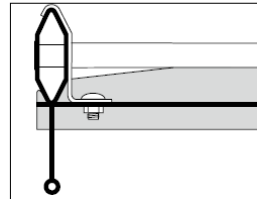
Draagconsole 3 kan op of onder een (technische) vloer geplaatst worden.



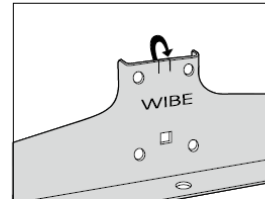
Met behulp van draagconsole 3 en een eindbeugel HT-11 kan men ladders laten kruisen op een verschillend niveau.



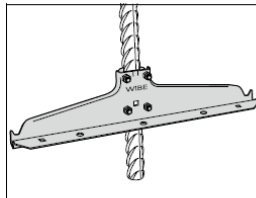
Met profielklem 42 monteert u KHZSP, KHZPS, KHZSPZ, KHZ en KHZP ladders op draagconsole 3.



Met profielklem 42 monteert u KHZV of KHZPV ladders op draagconsole 3.



Bij montage van een draagconsole 3, gebruik makend van een U-beugelset M6, moet de tand met een hamer of een buigtang omgeplooid worden.



Draagconsole 3 bevestigd op een betonijzer met een U-beugelset M6.

20/02/2015