

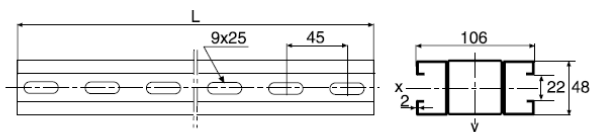
Pendelprofiel 24/20FS



WIBE

Voor de montage van consoles, enz.

WEF-0001

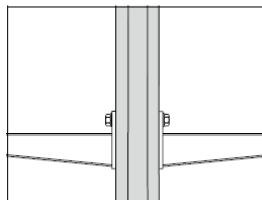


	Dwarskracht			
	I_x	W_x	I_y	W_y
Pendelprofiel 24/20FS	30,20 cm ⁴	12,55 cm ³	85,00 cm ⁴	16,20 cm ³

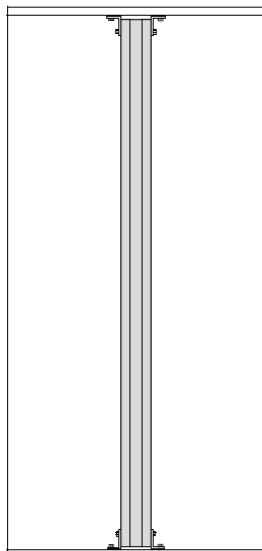
	L mm	Therm. verzinkt Artikelnr. C*	ZINKPOX® Wit Artikelnr. C*	Gewicht kg/100 st
Pendelprofiel 24/20FS	5940	709031 0	720526 4**	4200

*EAN-code=732167+Artikelnr.+C (controlecijfer) **Op bestelling gemaakt

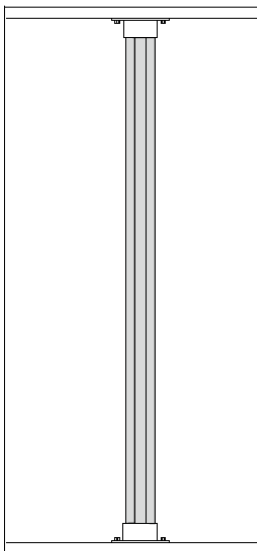
Toepassing en montage



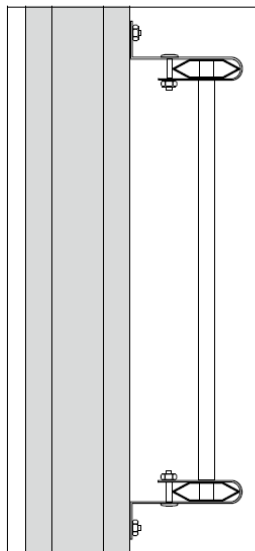
Montage van een console 50 d.m.v. een T-bout.



Een pendelprofiel 24/20FS kan als staander tussen vloer en plafond gemonteerd worden d.m.v. 4 montagehoeken 5L en 4 T-bouten.



Een pendelprofiel 24/20FS kan als staander tussen vloer en plafond gemonteerd worden d.m.v. 2 profielsteunen 24/20FS.



Een kabelladder kan verticaal of horizontaal op een pendelprofiel 24/20FS gemonteerd worden d.m.v. een wandbeugel 11/25 of 11/75 en T-bouten.

20/02/2015