

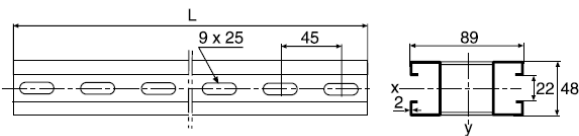
## Pendelprofiel 24/20F



**WIBE**

Voor de montage van consoles, draagconsoles, enz.

WEF-0001



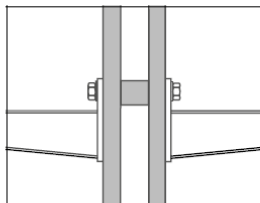
	Dwarskracht			
	Ix	Wx	Iy	Wy
Pendelprofiel 24/20F	15,86 cm <sup>4</sup>	6,62 cm <sup>3</sup>	44,00 cm <sup>4</sup>	9,89 cm <sup>3</sup>

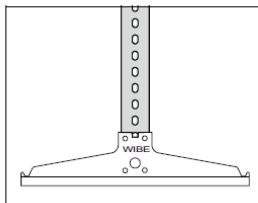
	L mm	Therm. verzinkt Artikelnr. C*	ZINKPOX® Wit Artikelnr. C*	Gewicht kg/100 st
Pendelprofiel 24/20F-3000	2970	709798 2	716308 3**	1160
Pendelprofiel 24/20F-6000	5940	718808 6	720525 7**	2370

\*EAN-code=732167+Artikelnr.+C (controlecijfer) \*\*Op bestelling gemaakt

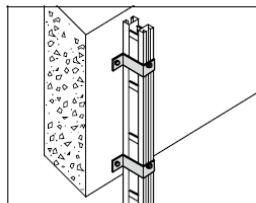
### Toepassing en montage



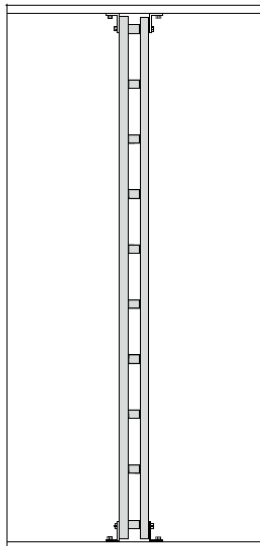
Montage van een console 50 d.m.v. een T-bout.



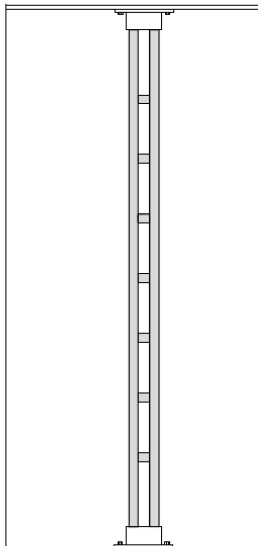
Draagconsole 3 wordt met behulp van een bevestigingsset 2S gemonteerd.



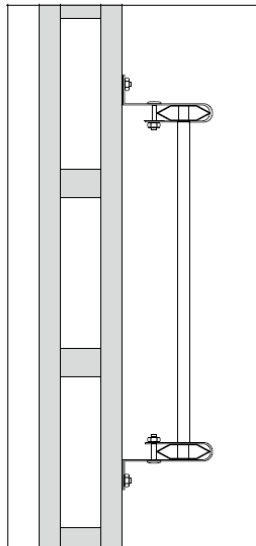
Het pendelprofiel 24/20F kan op een balk of wand bevestigd worden met muurbeugels 20F.



Een pendelprofiel 24/20F kan als staander tussen vloer en plafond gemonteerd worden d.m.v. 4 hoekbeugels 5L en 4 T-bouten.



Een pendelprofiel 24/20F kan als staander tussen vloer en plafond gemonteerd worden d.m.v. 2 profielsteunen 24/20F.



Een kabelladder kan verticaal of horizontaal op een pendelprofiel 24/20F gemonteerd worden d.m.v. een wandbeugel 11/25 of 11/75 en T-bouten.

20/02/2015