




PROJECT

TYPE

OPMERKINGEN

HOEVEELHEID

DATUM

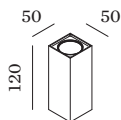


IP65



CRI
≥ 90

Rechthoekige aluminium armatuur voor wandopbouw; oppervlak Matzwart; gepoedercoat; mat textuur; RAL 9005; lichtemissie boven en onder; stralingshoek 38°; PCB 3-step binning; phase-cut dim; lichtkleur 3000 K; binning initial MacAdam ≤ 3 SDCM; CRI ≥ 90; 220 - 240 V; beschermingsgraad IP65; Klasse 1; lichtbron niet vervangbaar;



ALGEMEEN

Wand
Opbouw
Matzwart
RAL 9005 ^a
IP65
Exterieur
Indirect 375 lm
Direct 375 lm
totaal 750 lm
CIE flux code: 95 99 100 50 100

LED

3000 K
CRI ≥ 90
L70 / 55000h
initial MacAdam ≤ 3 SDCM

OPTISCH

Standard
stralingshoek 38°

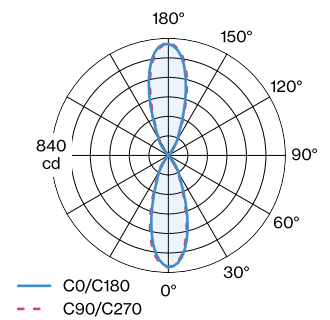
ELEKTRISCH

phase-cut dim
220 - 240 V
systeem 8.6 W
Klasse 1

FYSISCH

lengte 50 mm
breedte 50 mm
hoogte 120 mm
0.35 kg

LICHTVERDELING



^a De kleur kan vanwege productieomstandigheden iets afwijken.