



PROJECT

TYPE

OPMERKINGEN

HOEVEELHEID

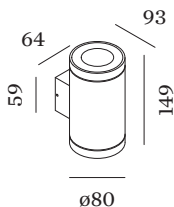
DATUM



IP65

CRI
≥ 80

Cilindrische armatuur van gegoten aluminium, voor wandopbouw; oppervlak Antraciet grijs; gepoedercoat; mat textuur; RAL 7016; lampfitting GU10; lamptype PAR16; 2x max. 5W; 100 - 240 V; lichtemissie boven en onder; beschermingsgraad IP65; Klasse 1; lamp niet inbegrepen;



ALGEMEEN

Wand
Opbouw
Antraciet grijs
RAL 7016 ^a
IP65
Exterieur
Indirect 385 lm
Direct 385 lm
totaal 770 lm

LED

lamp 2 x PAR16
lampfitting GU10
max. per socket 5.0 W
CRI ≥ 80

ELEKTRISCH

100 - 240 V
Klasse 1

FYSISCH

diameter 80 mm
hoogte 149 mm
0.67 kg

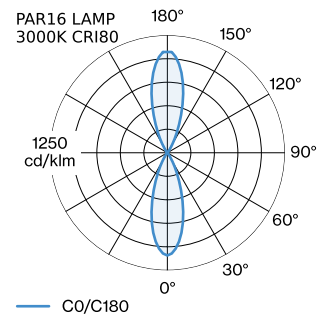
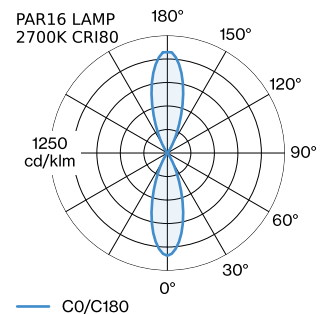
^a De kleur kan vanwege productieomstandigheden iets afwijken.

GEMETEN LAMPEN

PAR16 LAMP 3000K CRI80
8.8 W

PAR16 LAMP 2700K CRI80
8.8 W

LICHTVERDELING





LAMPEN

PAR16 LED lamp

Type	Kleur	Ø-H (MM)	Artikel nummer
2700K >80 CRI GU10	Zilver	50-60	905227S2
3000K >80 CRI GU10	Zilver	50-60	905227S4