



## PROJECT

## TYPE

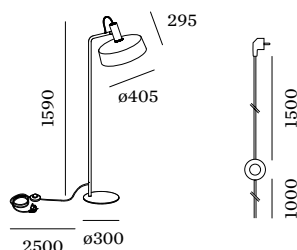
## OPMERKINGEN

## HOEVEELHEID

## DATUM



Aluminium vloerlamp; oppervlak Matzwart natgelakt; mat textuur; RAL 9005; kabelstekker met vloerschakelaar; lampenkap Matzwart; natgelakt; mat textuur; lampfitting GU10; lamptype PAR16; max. 15W; 100 - 240 V; 30° draaibaar en 45° kantelbaar; beschermingsgraad IP20; Klasse 1; lamp niet inbegrepen;



## ALGEMEEN

Vloer  
Staand  
max. kantelhoek 45 °  
rotatie 30 °  
Montage: Matzwart  
RAL 9005 <sup>a</sup>  
Lampenkap Matzwart  
IP20  
Interieur  
CIE flux code: 94 98 100 100 96

## LED

lamp PAR16  
lampfitting GU10  
max. per socket 15.0 W  
CRI ≥ 90

## OPTISCH

Shade 3.0

## ELEKTRISCH

100 - 240 V  
Klasse 1

## FYSISCH

diameter 405 mm  
hoogte 1590 mm  
6.4 kg  
kabelstekker met vloerschakelaar

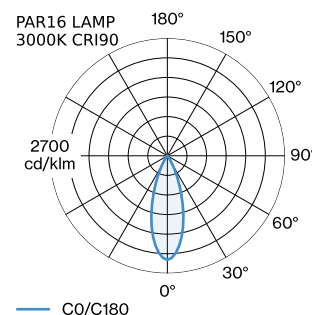
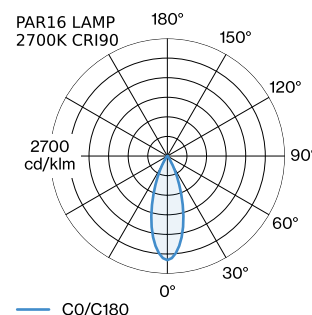
<sup>a</sup> De kleur kan vanwege productieomstandigheden iets afwijken.

## GEMETEN LAMPEN

PAR16 LAMP 3000K CRI90  
465 lm  
6.5 W

PAR16 LAMP 2700K CRI90  
445 lm  
6.5 W

## LICHTVERDELING



**ELEKTRISCHE ACCESSOIRES****Artikel nummer**

W901228B3

W901228B5

**LAMPEN****PAR16 LED lamp****Type**

2700K | &gt;90 CRI | GU10

3000K | &gt;90 CRI | GU10

2700K | &gt;80 CRI | GU10

3000K | &gt;80 CRI | GU10

**Kleur**

Wit

Wit

Zilver

Zilver

**Ø·H (MM)**

50·60

50·60

50·60

50·60

**Artikel nummer**

901228W3

901228W5

905227S2

905227S4