



WEVER & DUCRÉ
LIGHTING

ODREY WALL 2.5

387620GW0

Project

Type

Notities

Kwantiteit

Datum

ALGEMEEN

Wand, Opbouw

Goud + Mat wit

IP20

Interieur

Indirect 395^a tot 425^b lm

Direct 395^a tot 425^b lm

Totaal 790^a tot 850^b lm

CIE flux code: 94 98 100 50 78

LED

Lamp PAR16

Stopcontact GU10

max. per socket 12.0 W

CRI ≥ 90

ELEKTRISCH

100 - 240 V

LED inset 13.0 W

Klasse 1

FYSISCH


Diameter 115 mm

Hoogte 404 mm

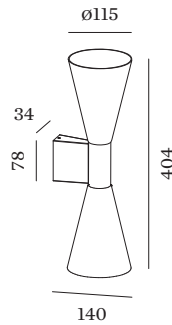
0.54 kg

^a PAR16 LAMP 2700K CRI90

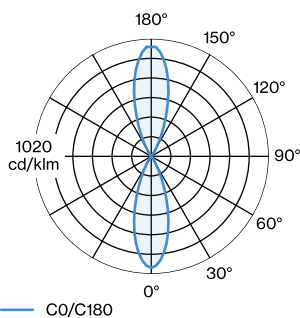
^b PAR16 LAMP 3000K CRI90



Armatuur van gegoten aluminium, voor wandopbouw; oppervlak Goud + Mat wit natgelakt; mat textuur; lichtemissie boven en onder; lampfitting GU10; lamptype PAR16; max. 12W; 100 - 240 V; beschermingsgraad IP20; PC1; lamp niet inbegrepen;



LICHTVERDELING





WEVER & DUCRÉ
LIGHTING

ODREY WALL 2.5

387620GW0

ARMATUREN

PAR16 LED lamp

TYPE	KLEUR	Ø-H (MM)	ORDERCODE
2700K >90 CRI GU10	Zwart	ø50-60	9 0 1 2 2 8 B 3
3000K >90 CRI GU10	Zwart	ø50-60	9 0 1 2 2 8 B 5
2700K >90 CRI GU10	Wit	ø50-60	9 0 1 2 2 8 W 3
3000K >90 CRI GU10	Wit	ø50-60	9 0 1 2 2 8 W 5
2700K >80 CRI GU10	Zilver	ø50-60	9 0 5 2 2 7 S 2
3000K >80 CRI GU10	Zilver	ø50-60	9 0 5 2 2 7 S 4