



**PROJECT**

**TYPE**

**OPMERKINGEN**

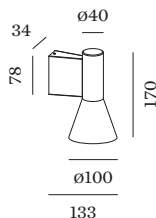
**HOEVEELHEID**

**DATUM**



CRI  
≥ 90

Armatuur van gegoten aluminium, voor wandopbouw; oppervlak Matzwart natgelakt; mat textuur; RAL 9005; lichtemissie boven of onder; lampfitting GU10; lamptype PAR16; max. 12W; 100 - 240 V; beschermingsgraad IP20; Klasse 1; lamp niet inbegrepen;



**ALGEMEEN**

Wand  
Opbouw  
Matzwart  
RAL 9005 <sup>a</sup>  
IP20  
Interieur  
Direct 425 405 lm  
totaal 425 405 lm

**LED**

lamp PAR16  
lampfitting GU10  
max. per socket 12.0 W  
CRI ≥ 90

**ELEKTRISCH**

100 - 240 V  
Klasse 1

**FYSISCH**

diameter 100 mm  
hoogte 170 mm  
0.8 kg

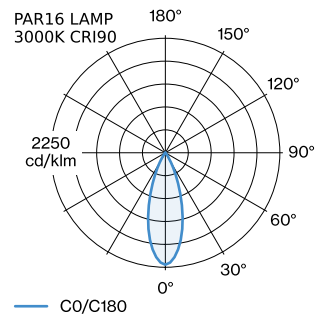
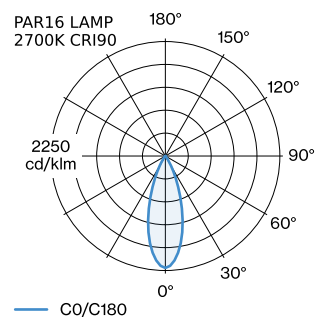
<sup>a</sup> De kleur kan vanwege productieomstandigheden iets afwijken.

**GEMETEN LAMPEN**

PAR16 LAMP 3000K CRI90  
6.5 W

PAR16 LAMP 2700K CRI90  
6.5 W

**LICHTVERDELING**



**ELEKTRISCHE ACCESSOIRES****Artikel nummer**

W901228B3

W901228B5

**LAMPEN****PAR16 LED lamp**

Type	Kleur	Ø·H (MM)	Artikel nummer
2700K   >90 CRI   GU10	Wit	50·60	901228W3
3000K   >90 CRI   GU10	Wit	50·60	901228W5
2700K   >80 CRI   GU10	Zilver	50·60	905227S2
3000K   >80 CRI   GU10	Zilver	50·60	905227S4