




PROJECT

TYPE

OPMERKINGEN

HOEVEELHEID

DATUM



Armatuur voor wandopbouw van composiet; indirecte lichtverdeling; oppervlaktekleur "Feel Jade Plaster"; similar to NCS S 2005 - G90Y; PCB 3-step binning; phase-cut dim; lichtkleur 2700 K; binning initial MacAdam ≤ 3 SDCM; CRI ≥ 90 ; 220 - 240 V; beschermingsgraad IP20; Klasse 1; driver inbegrepen; lichtbron kan worden vervangen door Wever & Ducré of door een vakman met uitdrukkelijke toestemming; driver vervangbaar door gekwalificeerd personeel;

ALGEMEEN

Wand
Opbouw
Feel Jade Plaster
similar to NCS S 2005 - G90Y^a
IP20
Interieur
365 lm
CIE flux code: 12 40 73 85 100

LED

2700 K
CRI ≥ 90
L80 / 50000h
initial MacAdam ≤ 3 SDCM

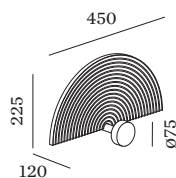
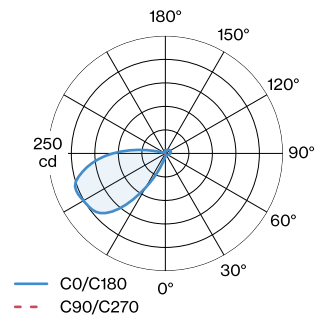
ELEKTRISCH

phase-cut dim
220 - 240 V
systeem 8.3 W
Klasse 1

FYSISCH

lengte 450 mm
breedte 120 mm
hoogte 225 mm
1.95 kg

LICHTVERDELING



^a De kleur kan vanwege productieomstandigheden iets afwijken.


Onderhoudsfactor

Bedrijfstijd [h]	10.000	20.000	30.000	40.000	50.000
LLMF	0.97	0.94	0.91	0.87	0.84
LSF	1	1	1	1	1

MF	$LMF \times RSMF \times LLMF \times LSF$	RSMF ^a	Onderhoudsfactor ruimte
MF	Onderhoudsfactor	LLMF	Lumenbehoudfactor lichtbron
LMF ^a	Behoudfactor armatuur	LSF	Overlevingsfactor lichtbron

^aVolgens "CIE 97, Maintenance of indoor electric lighting systems", 2005, ISBN 3-900-734-34-8. De waarden moeten bepaald worden door de planningverantwoordelijke.