




**PROJECT**

**TYPE**

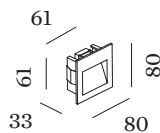
**OPMERKINGEN**

**HOEVEELHEID**

**DATUM**



Rechthoekige aluminium armatuur voor wandinbouw; oppervlak Mat wit; gepoedercoat; mat textuur; RAL 9003; inbouwdiepte 40 mm; geschikt voor plafonddikte van min. 12 mm; PCB 3-step binning; lichtkleur 3000 K; binning initial MacAdam  $\leq 3$  SDCM; CRI  $\geq 90$ ; beschermingsgraad IP20; Klasse 3; driver niet inbegrepen; lichtbron niet vervangbaar;



**ALGEMEEN**

Wand  
Ingebouwd  
Mat wit  
RAL 9003 <sup>a</sup>  
IP20  
Interieur  
CIE flux code: 41 77 91 85 100

**LED**

3000 K  
CRI  $\geq 90$   
L70 / 60000h  
initial MacAdam  $\leq 3$  SDCM

**OPTISCH**

Asymetric

**ELEKTRISCH**

excl. driver  
6 V  
Inset 2.0 4.3 W  
Klasse 3

**FYSISCH**

lengte 80 mm  
breedte 33 mm  
hoogte 80 mm  
0.15 kg

**CUTOUT**

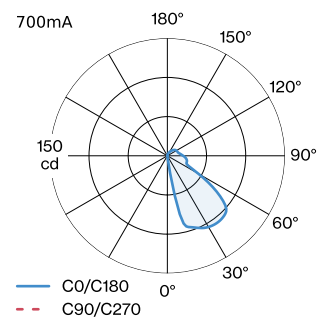
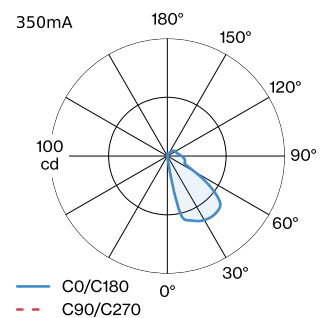
lengte 66 mm  
breedte 66 mm  
min. plafonddikte 12 mm  
Inbouwdiepte 40 mm

<sup>a</sup> De kleur kan vanwege productieomstandigheden iets afwijken.

**GEMETEN DRIVER**

700mA  
150 lm  
5.7 W  
  
350mA  
90 lm  
2.7 W

**LICHTVERDELING**



**MONTAGEACCESSOIRES****Behuizing voor beton****Type**

ORIS 0.8 | RETO 0.8

**L·B·H (MM)**

69-69-61

**Artikel nummer**

90012046

**Inbouwbehuizing incl. plaasterkit****Type**

ORIS 0.8 | RETO 0.8

**L·B·H (MM)**

109-109-74

**Artikel nummer**

90012047

**ELEKTRISCHE ACCESSOIRES****Driver****Type**

6W | 350mA | 3-22V

**Spanning**

3-22V

**L·B·H (MM)**

68-35-21

**Artikel nummer**

90213202

6W | 700mA | 3-8.4V

3-8,4V

68-35-21

90215203