



PROJECT

TYPE

OPMERKINGEN

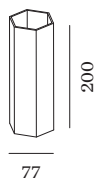
HOEVEELHEID

DATUM



CRI
≥90

Zeshoekige aluminium armatuur voor wandopbouw; oppervlak Goud; gepoedercoat; geborsteld; directe/indirecte lichtverdeling; lampfitting GU10; lamptype PAR16; 2x max. 12W; 100 - 240 V; lamp niet inbegrepen; beschermingsgraad IP20; Klasse 1;



ALGEMEEN

Wand
Opbouw
Goud
IP20
Interieur
Indirect 480 460 lm
Direct 480 460 lm
totaal 960 920 lm

LED

lamp 2 x PAR16
lampfitting GU10
max. per socket 12.0 W
CRI ≥ 90

ELEKTRISCH

100 - 240 V
Klasse 1

FYSISCH

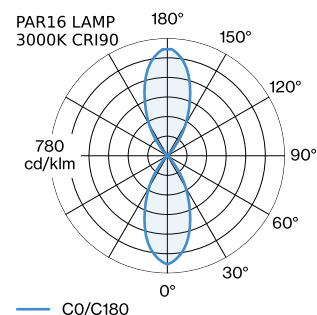
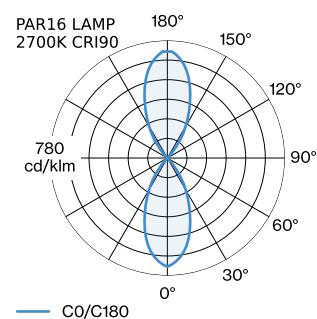
diameter 77 mm
hoogte 200 mm
0.4 kg

GEMETEN LAMPEN

PAR16 LAMP 2700K CRI90
13 W

PAR16 LAMP 3000K CRI90
13 W

LICHTVERDELING



**ELEKTRISCHE ACCESSOIRES****Artikel nummer**

W901228B3

W901228B5

LAMPEN**PAR16 LED lamp**

Type	Kleur	Ø·H (MM)	Artikel nummer
2700K >90 CRI GU10	Wit	50·60	901228W3
3000K >90 CRI GU10	Wit	50·60	901228W5
2700K >80 CRI GU10	Zilver	50·60	905227S2
3000K >80 CRI GU10	Zilver	50·60	905227S4