




PROJECT

TYPE

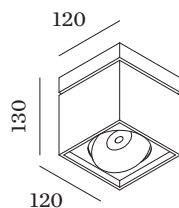
OPMERKINGEN

HOEVEELHEID

DATUM



Vierkanten downlight van gegoten aluminium, voor plafondopbouw; oppervlak Matzwart; gepoedercoat, mat textuur; RAL 9005; met COB (Chip on Board) technologie voor maximale efficiëntie; phase-cut dim; lichtkleur 3000 K; binning initial MacAdam ≤ 2 SDCM; CRI ≥ 90 ; stralingshoek 34°; 355° draaibaar en 35° kantelbaar; beschermingsgraad IP20; Klasse 1; UGR ≤ 16 ; beeldschermcompatibele werkplekarmatuur volgens DIN EN 12464-1; lichtsterkte hoger dan 65° ≤ 1500 cd/m²; driver inbegrepen; lichtbron kan worden vervangen door Wever & Ducré of door een vakman met uitdrukkelijke toestemming; driver vervangbaar door eindgebruiker;



ALGEMEEN

Plafond
Opbouw
max. kantelhoek 35 °
rotatie 355 °
Matzwart
RAL 9005 ^a
IP20
Interieur
715 lm
CIE flux code: 98 100 100 100 100

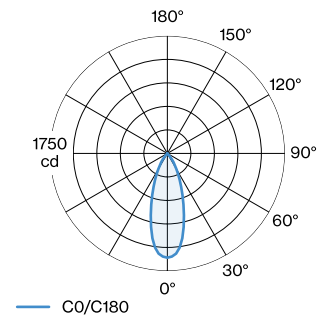
LED

3000 K
CRI ≥ 90
L80 / 55000h
initial MacAdam ≤ 2 SDCM

OPTISCH

Standard
stralingshoek 34°

LICHTVERDELING



ELEKTRISCH

phase-cut dim
220 - 240 V
systeem 12.1 W
Klasse 1

FYSISCH

lengte 120 mm
breedte 120 mm
hoogte 130 mm
0.85 kg

^a De kleur kan vanwege productieomstandigheden iets afwijken.



KEGELDIAGRAM

standard 36°

h (m)	E0° (lx)	ø (m)
1	1550	0.65
2	390	1.29
3	170	1.94
4	100	2.58
5	60	3.23

Onderhoudsfactor

Bedrijfstijd [h]	10.000	20.000	30.000	40.000	50.000
LLMF	0.96	0.92	0.89	0.85	0.82
LSF	1	1	1	1	1

MF LMF × RSMF × LLMF × LSF

MF Onderhoudsfactor

LMF^a Behoudfactor armatuur

RSMF^a Onderhoudsfactor ruimte

LLMF Lumenbehoudfactor lichtbron

LSF Overlevingsfactor lichtbron

^aVolgens "CIE 97, Maintenance of indoor electric lighting systems", 2005, ISBN 3-900-734-34-8. De waarden moeten bepaald worden door de planningverantwoordelijke.