



## PROJECT

## TYPE

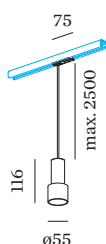
## OPMERKINGEN

## HOEVEELHEID

## DATUM



oppervlak Mat wit + goud natgelakt; mat textuur; lampfitting GU10;  
lamptype PAR16; max. 12W; 100 - 240 V; beschermingsgraad IP20;  
Klasse 1; lamp niet inbegrepen;



## ALGEMEEN

Plafond  
Trackpendel  
Mat wit + goud  
IP20  
Interieur  
CIE flux code: 94 98 100 100 100

## LED

lamp PAR16  
lampfitting GU10  
max. per socket 12.0 W  
CRI  $\geq 90$

## ELEKTRISCH

incl. adapter 1-fase Global  
track  
100 - 240 V  
Klasse 1

## FYSISCH

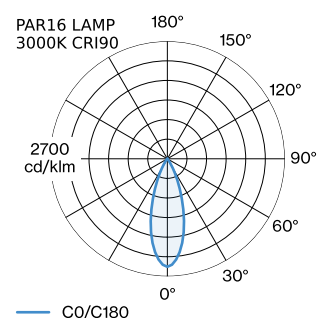
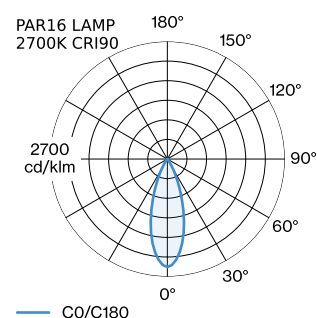
diameter 55 mm  
hoogte 116 mm  
0.29 kg  
Adapter 75 mm  
incl. adapter 1-fase track

## GEMETEN LAMPEN

PAR16 LAMP 2700K CRI90  
505 lm  
6.5 W

PAR16 LAMP 3000K CRI90  
550 lm  
6.5 W

## LICHTVERDELING





## MONTAGEACCESSOIRES

### Regelbare hoek

Type	Kleur	L-B-H (MM)	Artikel nummer
1-fase track	Zwart	81-81-20	90014041
1-fase track	Wit	81-81-20	90014042

### X-Connector

Type	Kleur	L-B-H (MM)	Artikel nummer
1-fase track	Wit	145-145-20	90014049
1-fase track	Zwart	145-145-20	90014050

## TRACK ACCESSOIRES

### Coverplaat eindvoeding

Type	Kleur	L-B (MM)	Artikel nummer
1-fase track   ingebouwd	Wit	75-50	90014124
1-fase track   ingebouwd	Zwart	75-50	90014125

### Coverplaat I/L/T/X

Type	Kleur	L-B (MM)	Artikel nummer
1-fase track   ingebouwd	Wit	100-100	90014126
1-fase track   ingebouwd	Zwart	100-100	90014127

### Eindkap

Type	Kleur	L-B-H (MM)	Artikel nummer
1-fase track   links/rechts	Wit	24-30-20	90014028
1-fase track   links/rechts	Zwart	24-30-20	90014029

### Eindvoeding | links

Type	Kleur	L-B-H (MM)	Artikel nummer
1-fase track	Wit	88-30-20	90014018
1-fase track	Zwart	88-30-20	90014019

### Eindvoeding | rechts

Type	Kleur	L-B-H (MM)	Artikel nummer
1-fase track	Wit	88-30-20	90014020
1-fase track	Zwart	88-30-20	90014021

### L-connector

Type	Kleur	L-B-H (MM)	Artikel nummer
1-fase track   links	Wit	88-55-20	90014024
1-fase track   links	Zwart	88-55-20	90014025
1-fase track   rechts	Wit	88-55-20	90014026
1-fase track   rechts	Zwart	88-55-20	90014027

### Voeding midden

Type	Kleur	L-B-H (MM)	Artikel nummer
1-fase track   recht	Wit	145-30-20	90014036
1-fase track   recht	Zwart	145-30-20	90014037

### Montagebeugel

Type	L-B-H (MM)	Artikel nummer
1-fase track   ingebouwd	35-59-35	90014100


**Rechte connector**

Type	Kleur	L-H (MM)	Artikel nummer
1-fase track   recht	Wit	65-17	90014022
1-fase track   recht	Zwart	65-17	90014023

**Ophangset 1.5m**

Type	Kleur	Ø-H (MM)	Artikel nummer
1-fase track   pendel	Wit	29-1500	90014101
1-fase track   pendel	Zwart	29-1500	90014102

**Ophangset 3.0m**

Type	Kleur	Ø-H (MM)	Artikel nummer
1-fase track   pendel	Wit	29-3000	90014103
1-fase track   pendel	Zwart	29-3000	90014104

**T-Connector 1.0**

Type	Kleur	L-B-H (MM)	Artikel nummer
1-fase track	Wit	145-55-20	90014010
1-fase track	Zwart	145-55-20	90014011

**T-Connector 2.0**

Type	Kleur	L-B-H (MM)	Artikel nummer
1-fase track	Wit	145-55-20	90014012
1-fase track	Zwart	145-55-20	90014013

**T-Connector 3.0**

Type	Kleur	L-B-H (MM)	Artikel nummer
1-fase track	Wit	145-55-20	90014014
1-fase track	Zwart	145-55-20	90014015

**T-Connector 4.0**

Type	Kleur	L-B-H (MM)	Artikel nummer
1-fase track	Wit	145-55-20	90014016
1-fase track	Zwart	145-55-20	90014017

**Track Adapter 1.0**

Type	Kleur	L-H (MM)	Artikel nummer
1-fase track	Zwart	85-45	90014043
1-fase track	Wit	85-45	90014044

## ELEKTRISCHE ACCESSOIRES

**Artikel nummer**

W901228B3

W901228B5

## LAMPEN

**PAR16 LED lamp**

Type	Kleur	Ø-H (MM)	Artikel nummer
2700K   >90 CRI   GU10	Wit	50-60	901228W3
3000K   >90 CRI   GU10	Wit	50-60	901228W5
2700K   >80 CRI   GU10	Zilver	50-60	905227S2
3000K   >80 CRI   GU10	Zilver	50-60	905227S4

[187120WG0] De technische gegevens vertegenwoordigen nominale waarden voor een omgevingstemperatuur van 25 °C. Voor de gegevenswaarden voor de lichtstroom geldt initieel een tolerantie van +/- 10%, voor het elektrische aansluitvermogen geldt in eerste instantie een tolerantie van +/- 10% en voor de kleurtemperatuur geldt in eerste instantie een tolerantie van +/- 150 K. Wij aanvaarden geen aansprakelijkheid voor druk- en zetfouten. The general terms and conditions of Wever & Ducré BV apply.

© Wever & Ducré BV · Spinnerijstraat 99/21 · 8500 Kortrijk · Belgium · [www.weverducre.com](http://www.weverducre.com)



## TRACKS

### Trackprofiel 1m

Type	Kleur	L·B·H (MM)	Artikel nummer
1-fase track   opbouw/pendel	Wit	1000:30:20	90014001
1-fase track   opbouw/pendel	Zwart	1000:30:20	90014007
1-fase track   ingebouwd	Wit	1000:50:20	90014118
1-fase track   ingebouwd	Zwart	1000:50:20	90014119

### Trackprofiel 2m

Type	Kleur	L·B·H (MM)	Artikel nummer
1-fase track   opbouw/pendel	Wit	2000:30:20	90014002
1-fase track   opbouw/pendel	Zwart	2000:30:20	90014008
1-fase track   ingebouwd	Wit	2000:50:20	90014120
1-fase track   ingebouwd	Zwart	2000:50:20	90014121

### Trackprofiel 3m

Type	Kleur	L·B·H (MM)	Artikel nummer
1-fase track   opbouw/pendel	Wit	3000:30:20	90014003
1-fase track   opbouw/pendel	Zwart	3000:30:20	90014009
1-fase track   ingebouwd	Wit	3000:50:20	90014122
1-fase track   ingebouwd	Zwart	3000:50:20	90014123