



PROJECT

TYPE

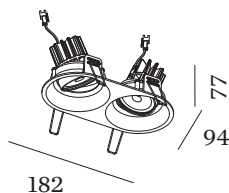
OPMERKINGEN

HOEVEELHEID

DATUM



Ovale downlight van gegoten aluminium, voor plafondbinbouw; regelbaar; oppervlak Matzwart; gepoedercoat, mat textuur; RAL 9005; gereedschapsloze installatie met behulp van springveren; inbouwdiepte 90 mm; met COB (Chip on Board) technologie voor maximale efficiëntie; lichtkleur 2700 K; binning initial MacAdam ≤ 2 SDCM; CRI ≥ 90 ; stralingshoek 34°; 355° draaibaar en 35° kantelbaar; beschermingsgraad IP20; Klasse 3; IC-waarde; driver niet inbegrepen; lichtbron kan worden vervangen door Wever & Ducré of door een vakman met uitdrukkelijke toestemming;



ALGEMEEN

Plafond
Ingebouwd
max. kantelhoek 35 °
rotatie 355 °
Matzwart
RAL 9005 ^a
IP20
Interieur
CIE flux code: 98 100 100 100 100

GEMETEN DRIVER

500mA
1360 lm
21.5 W
350mA
1010 lm
14.6 W

LED

2700 K
CRI ≥ 90
L80 / 55000h
initial MacAdam ≤ 2 SDCM

OPTISCH

Standard
stralingshoek 34°

ELEKTRISCH

excl. driver
17 V
Inset 8.8 6.0 W
totaal insets 17.6 12.0 W
Klasse 3

FYSISCH

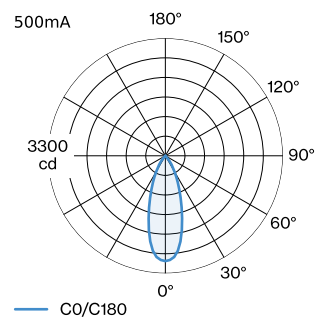
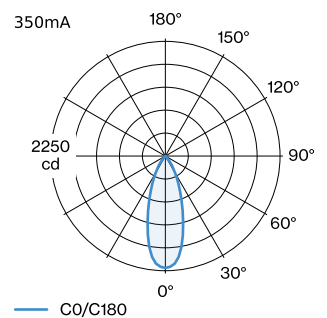
lengte 182 mm
breedte 94 mm
hoogte 77 mm
0.61 kg
springveren

CUTOUT

min. plafonddikte 4 mm
max. plafonddikte 23 mm
Inbouwdiepte 90 mm
Uitsparing: 89 x 172-178

^a De kleur kan vanwege productieomstandigheden iets afwijken.

LICHTVERDELING





KEGELDIAGRAM

standard 36° 350mA			standard 36° 500mA		
h (m)	E0° (lx)	ø (m)	h (m)	E0° (lx)	ø (m)
1	1100	0.65	1	1480	0.65
2	270	1.29	2	370	1.29
3	120	1.94	3	160	1.94
4	70	2.58	4	90	2.58
5	40	3.23	5	60	3.23

Onderhoudsfactor

Bedrijfstijd [h]	10.000	20.000	30.000	40.000	50.000
LLMF	0.96	0.92	0.88	0.85	0.81
LSF	1	1	1	1	1

MF	LMF × RSMF × LLMF × LSF	RSMF ^a	Onderhoudsfactor ruimte
MF	Onderhoudsfactor	LLMF	Lumenbehoudfactor lichtbron
LMF ^a	Behoudfactor armatuur	LSF	Overlevingsfactor lichtbron

^aVolgens "CIE 97, Maintenance of indoor electric lighting systems", 2005, ISBN 3-900-734-34-8. De waarden moeten bepaald worden door de planningverantwoordelijke.

ELEKTRISCHE ACCESSOIRES

Driver

Type	Spanning	L·B·H (MM)	Artikel nummer
17.5 - 20W		102-51-30	90218601
20W 500mA 26-38V phase-cut dim	26-38V	138-44-30	90224602
20W 500mA 3-40V DALI	3-40V	116-40.5-22	90244604
24W 500mA 6-49V DALI-2	6-49V	143-43-30	90244701

ANDERE ACCESSOIRES

Metalen veerklem

Type	Ø (MM)	Artikel nummer
MR16 LED PAR16 max. 12W	59	90019700

Veerklem

Type	Kleur	Ø (MM)	Artikel nummer
MR16 LED PAR16 max. 12W	Zwart	59	900198B0
MR16 LED PAR16 max. 12W	Wit	59	900198W0