




PROJECT

TYPE

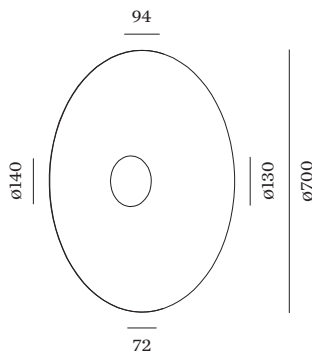
OPMERKINGEN

HOEVEELHEID

DATUM



Ronde armatuur met diffuus licht, voor wandopbouw; aluminium sokkel in Matwit natgelakt; mat textuur; aluminium diffusor; oppervlak Live Simple natgelakt; mat textuur; RAL 090 9005; mondgeblazen opaalglas wit; met COB (Chip on Board) technologie voor maximale efficiëntie; phase-cut dim; lichtkleur 3000 K; binning initial MacAdam ≤ 2 SDCM; CRI ≥ 90 ; CRI (Colour Rendering Index) ≥ 90 ; beschermingsgraad IP20; Klasse 1; driver inbegrepen; lichtbron kan worden vervangen door Wever & Ducré of door een vakman met uitdrukkelijke toestemming; driver vervangbaar door eindgebruiker;



ALGEMEEN

Wand
Opbouw
Live Simple
RAL 090 9005 ^a
IP20
Interieur
495 lm
CIE flux code: 18 43 71 50 100

LED

3000 K
CRI ≥ 90
L80 / 50000 h
initial MacAdam ≤ 2 SDCM

OPTISCH

Opal

ELEKTRISCH

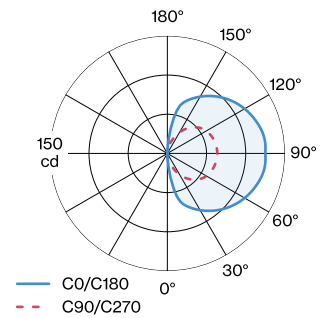
phase-cut dim
220 - 240 V
systeem 10.1 W
Klasse 1

FYSISCH

diameter 700 mm
hoogte 94 mm
2.09 kg

^a De kleur kan vanwege productieomstandigheden iets afwijken.

LICHTVERDELING




Onderhoudsfactor

Bedrijfstijd [h]	10.000	20.000	30.000	40.000	50.000
LLMF	0.96	0.92	0.88	0.85	0.81
LSF	1	1	1	1	1

MF	$LMF \times RSMF \times LLMF \times LSF$	RSMF ^a	Onderhoudsfactor ruimte
MF	Onderhoudsfactor	LLMF	Lumenbehoudfactor lichtbron
LMF ^a	Behoudfactor armatuur	LSF	Overlevingsfactor lichtbron

^aVolgens "CIE 97, Maintenance of indoor electric lighting systems", 2005, ISBN 3-900-734-34-8. De waarden moeten bepaald worden door de planningverantwoordelijke.