




PROJECT

TYPE

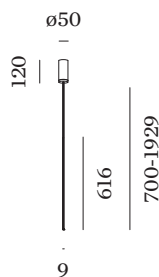
OPMERKINGEN

HOEVEELHEID

DATUM



Pendelstangophangstelsysteem van aluminium; kan naar wens worden ingekort en aangepast, max. 1950 mm; voor plafondopbouw; oppervlak Matzwart + Champagne; gepoedercoat, mat textuur + natgelakt, semi glossy; opaal PMMA diffuser; PCB 3-step binning; phase-cut dim; lichtkleur 3000 K; binning initial MacAdam ≤ 3 SDCM; CRI ≥ 90 ; CRI (Colour Rendering Index) ≥ 90 ; 220 - 240 V; beschermingsgraad IP20; Klasse 1; driver inbegrepen; lichtbron kan worden vervangen door Wever & Ducré of door een vakman met uitdrukkelijke toestemming; driver vervangbaar door eindgebruiker;



ALGEMEEN

Plafond
Opbouw
Matzwart + Champagne
IP20
Interieur
485 lm
CIE flux code: 11 35 66 50 100

LED

3000 K
CRI ≥ 90
L80 / 50000h
initial MacAdam ≤ 3 SDCM

OPTISCH

Opal

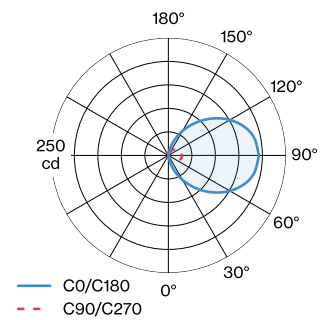
ELEKTRISCH

phase-cut dim
220 - 240 V
systeem 4.9 W
Klasse 1

FYSISCH

diameter 9 mm
hoogte 700 mm
0.42 kg

LICHTVERDELING




Onderhoudsfactor

Bedrijfstijd [h]	10.000	20.000	30.000	40.000	50.000
LLMF	0.98	0.96	0.94	0.93	0.91
LSF	1	1	1	1	1

MF LMF × RSMF × LLMF × LSF

MF Onderhoudsfactor

LMF^a Behoudfactor armatuur

RSMF^a

Onderhoudsfactor ruimte

LLMF

Lumenbehoudfactor lichtbron

LSF

Overlevingsfactor lichtbron

^aVolgens "CIE 97, Maintenance of indoor electric lighting systems", 2005, ISBN 3-900-734-34-8. De waarden moeten bepaald worden door de planningverantwoordelijke.

MONTAGEACCESSOIRES
FINLIN Cover Plate Adapter

Type	Kleur	Ø-H (MM)	Artikel nummer
voor behuizing voor beton	Zwart	100-3	900194B0