



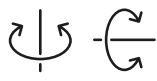
PROJECT

TYPE

OPMERKINGEN

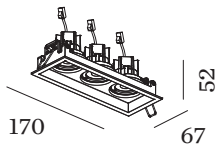
HOEVEELHEID

DATUM



CRI
≥ 90

Rechthoekige downlight van gegoten aluminium, voor plafondinbouw; regelbaar; oppervlak Brons; natgelakt, mat glad; gereedschapsloze installatie met draadveren; geschikt voor plafonddikte van 2-22 mm; inbouwdiepte 65 mm; met COB (Chip on Board) technologie voor maximale efficiëntie; lichtkleur 2000 K - 3000 K colour warm dimming; binning initial MacAdam ≤ 3 SDCM; CRI ≥ 90; stralingshoek 39°; 355° draaibaar en 25° kantelbaar; beschermingsgraad IP20; Klasse 3; IC-waarde; driver niet inbegrepen; lichtbron kan worden vervangen door Wever & Ducré of door een vakman met uitdrukkelijke toestemming;



ALGEMEEN

Plafond
Ingebouwd
max. kantelhoek 25 °
rotatie 355 °
Brons
IP20
IC gewaardeerd
Interieur
CIE flux code: 98 100 100 100 100

LED

colour warm dimming
2000 K - 3000 K
CRI ≥ 90
L70 / 50000h
initial MacAdam ≤ 3 SDCM

OPTISCH

Standard
stralingshoek 39°

ELEKTRISCH

excl. driver
16 V
Inset 6.1 W
totaal insets 18.2 W
Klasse 3

FYSISCH

lengte 170 mm
breedte 67 mm
hoogte 52 mm
0.22 kg
springveren

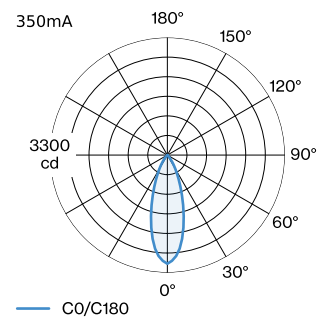
CUTOUT

lengte 54 mm
breedte 162 mm
min. plafonddikte 2 mm
max. plafonddikte 22 mm
Inbouwdiepte 65 mm

GEMETEN DRIVERS

350mA
1280 lm
22.2 W

LICHTVERDELING





KEGELDIAGRAM

standard 34° 350mA

h (m)	E0° (lx)	ø (m)
1	1020	0.61
2	250	1.23
3	110	1.84
4	60	2.46
5	40	3.07

Onderhoudsfactor

Bedrijfstijd [h]	10.000	20.000	30.000	40.000	50.000
LLMF	0.95	0.91	0.86	0.82	0.77
LSF	1	1	1	1	1

MF LMF × RSMF × LLMF × LSF

MF Onderhoudsfactor

LMF^a Behoudfactor armatuur

RSMF^a Onderhoudsfactor ruimte

LLMF Lumenbehoudfactor lichtbron

LSF Overlevingsfactor lichtbron

^aVolgens "CIE 97, Maintenance of indoor electric lighting systems", 2005, ISBN 3-900-734-34-8. De waarden moeten bepaald worden door de planningverantwoordelijke.

ELEKTRISCHE ACCESSOIRES

Driver

Type	Spanning	L-B-H (MM)	Artikel nummer
6W 350mA 8.6-18V	8.6-18V	67-39-22	90213303
10W 350mA 1-10V dim	14-28V	101.5-51-29.5	90223401
10W 350mA phase-cut dim	12-28V	102-38-21	90223402
14W 350mA 2.5-42V DALI-2	2.5-42V	145-33-21	90243501
17W 350mA 10-49V DALI	10-49V	108-52-22	90243601