



**PROJECT**

**TYPE**

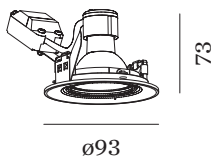
**OPMERKINGEN**

**HOEVEELHEID**

**DATUM**



Ronde aluminium armatuur voor plafondbinbouw; oppervlak Matwit; gepoedercoat, mat textuur; RAL 9010; gereedschapsloze installatie met behulp van bladveren; inbouwdiepte 80 mm; lampfitting GU10; lamptype PAR16; max. 12W; 100 - 240 V; 355° draaibaar en 35° kantelbaar; beschermingsgraad IP20; Klasse 2; lamp niet inbegrepen;



**ALGEMEEN**

Plafond  
Ingebouwd  
max. kantelhoek 35 °  
rotatie 355 °  
Mat wit  
RAL 9010 <sup>a</sup>  
IP20  
Interieur  
CIE flux code: 94 98 100 100 100

**LED**

lamp PAR16  
lampfitting GU10  
max. per socket 12.0 W  
CRI ≥ 90

**ELEKTRISCH**

100 - 240 V  
Klasse 2

**FYSISCH**

diameter 93 mm  
hoogte 73 mm  
0.18 kg  
bladveren

**CUTOUT**

diameter 79-83 mm  
min. plafonddikte 4 mm  
Inbouwdiepte 80 mm

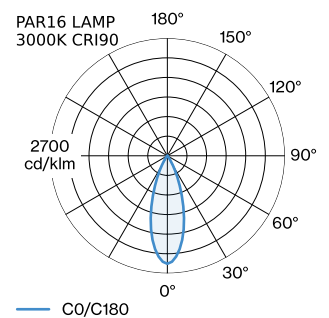
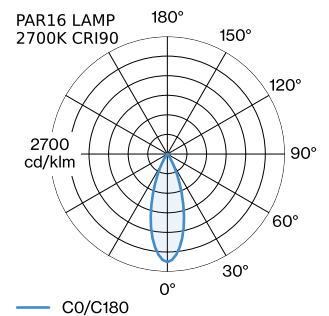
<sup>a</sup> De kleur kan vanwege productieomstandigheden iets afwijken.

**GEMETEN LAMPEN**

PAR16 LAMP 3000K CRI90  
550 lm  
6.5 W

PAR16 LAMP 2700K CRI90  
505 lm  
6.5 W

**LICHTVERDELING**





## ANDERE ACCESSOIRES

### Metalen veerklem

Type	Ø (MM)	Artikel nummer
MR16   LED   PAR16   max. 12W	59	90019700

### Veerklem

Type	Kleur	Ø (MM)	Artikel nummer
MR16   LED   PAR16   max. 12W	Zwart	59	900198B0
MR16   LED   PAR16   max. 12W	Wit	59	900198W0

## ELEKTRISCHE ACCESSOIRES

### Artikel nummer

W901228B3

W901228B5

## LAMPEN

### PAR16 LED lamp

Type	Kleur	Ø·H (MM)	Artikel nummer
2700K   >90 CRI   GU10	Wit	50·60	901228W3
3000K   >90 CRI   GU10	Wit	50·60	901228W5
2700K   >80 CRI   GU10	Zilver	50·60	905227S2
3000K   >80 CRI   GU10	Zilver	50·60	905227S4