



## PROJECT

## TYPE

## OPMERKINGEN

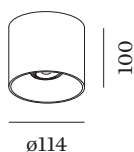
## HOEVEELHEID

## DATUM



CRI  
≥ 90

Cilindrische downlight van gegoten aluminium, voor plafondopbouw;  
oppervlak Matzwart; gepoedercoat; mat textuur; RAL 9005;  
lampfitting GU10; lamptype PAR16; max. 12W; 100 - 240 V;  
beschermingsgraad IP20; Klasse 1; UGR ≤ 13; beeldschermcompatibele  
werkplekarmatuur volgens DIN EN 12464-1; lichtsterkte hoger dan 65°  
≤ 3000 cd/m²; lamp niet inbegrepen; optioneel enkele binnenkap  
beschikbaar;



## ALGEMEEN

Plafond
Opbouw
Matzwart
RAL 9005 <sup>a</sup>
IP20
Interieur
CIE flux code: 94 98 100 100 100

## LED

lamp PAR16
lampfitting GU10
max. per socket 12.0 W
CRI ≥ 90 80 90

## ELEKTRISCH

100 - 240 V
Klasse 1

## FYSISCH

diameter 114 mm
hoogte 100 mm
0.61 kg

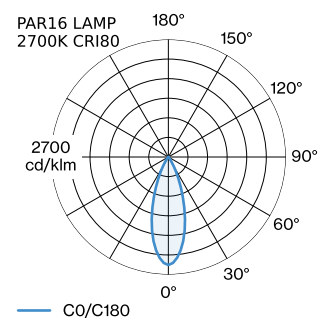
<sup>a</sup> De kleur kan vanwege productieomstandigheden iets afwijken.

## GEMETEN LAMPEN

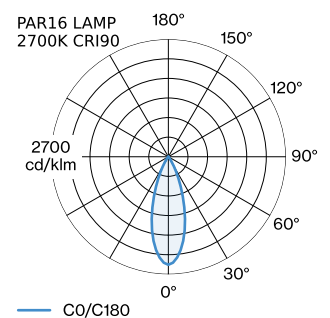
PAR16 LAMP 2700K CRI90
460 lm
6.5 W
PAR16 LAMP 3000K CRI90
480 lm
6.5 W

PAR16 LAMP 2700K CRI80
385 lm
4.4 W

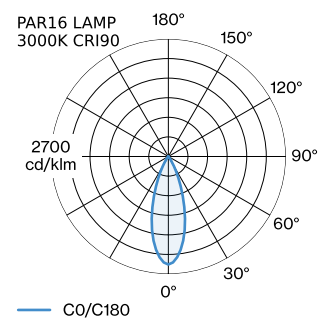
## LICHTVERDELING



— C0/C180



— C0/C180



— C0/C180

**ELEKTRISCHE ACCESSOIRES****Artikel nummer**

W901228B3

W901228B5

**LAMPEN****PAR16 LED lamp**

Type	Kleur	Ø·H (MM)	Artikel nummer
2700K   >90 CRI   GU10	Wit	50-60	901228W3
3000K   >90 CRI   GU10	Wit	50-60	901228W5
2700K   >80 CRI   GU10	Zilver	50-60	905227S2
3000K   >80 CRI   GU10	Zilver	50-60	905227S4

**OPTISCHE ACCESSOIRES****Enkele binnenkap**

Type	Kleur	Ø·H (MM)	Artikel nummer
RAY   max. 10W	Zwart	67-54	911041B1
RAY   max. 10W	Goud	67-54	911041G1
RAY   max. 10W	Champagne	67-54	911041M1
RAY   max. 10W	Wit	67-54	911041W1