



PROJECT

TYPE

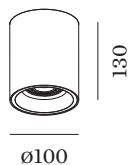
OPMERKINGEN

HOEVEELHEID

DATUM



Cilindrische downlight van gegoten aluminium, voor plafondopbouw; regelbaar; oppervlak Matwit; gepoedercoat, mat textuur; RAL 9010; lampfitting GU10; lamptype PAR16; max. 12W; 100 - 240 V; 355° draaibaar en 25° kantelbaar; beschermingsgraad IP20; Klasse 2; lamp niet inbegrepen;



ALGEMEEN

Plafond
Opbouw
max. kantelhoek 25 °
rotatie 355 °
Mat wit
RAL 9010 ^a
IP20
Interieur
CIE flux code: 94 98 100 100 98

LED

lamp PAR16
lampfitting GU10
max. per socket 12.0 W
CRI ≥ 90

ELEKTRISCH

100 - 240 V
Klasse 2

FYSISCH

diameter 100 mm
hoogte 130 mm
0.61 kg

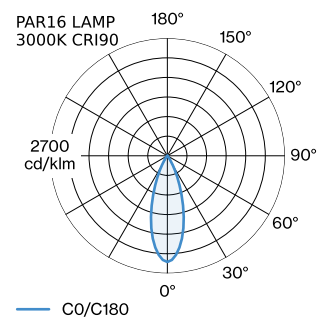
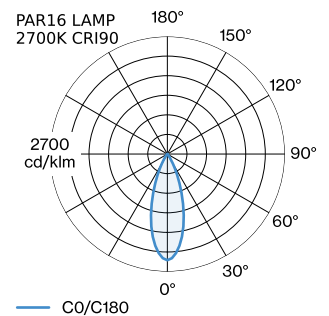
^a De kleur kan vanwege productieomstandigheden iets afwijken.

GEMETEN LAMPEN

PAR16 LAMP 3000K CRI90
540 lm
6.5 W

PAR16 LAMP 2700K CRI90
495 lm
6.5 W

LICHTVERDELING





ANDERE ACCESSOIRES

Metalen veerklem

Type	Ø (MM)	Artikel nummer
MR16 LED PAR16 max. 12W	59	90019700

Veerklem

Type	Kleur	Ø (MM)	Artikel nummer
MR16 LED PAR16 max. 12W	Zwart	59	900198B0
MR16 LED PAR16 max. 12W	Goud	59	900198G0
MR16 LED PAR16 max. 12W	Champagne	59	900198M0
MR16 LED PAR16 max. 12W	Brons	59	900198Q0
MR16 LED PAR16 max. 12W	Zilver	59	900198S0
MR16 LED PAR16 max. 12W	Wit	59	900198W0

ELEKTRISCHE ACCESSOIRES

Artikel nummer

W901228B3

W901228B5

LAMPEN

PAR16 LED lamp

Type	Kleur	Ø·H (MM)	Artikel nummer
2700K >90 CRI GU10	Wit	50-60	901228W3
3000K >90 CRI GU10	Wit	50-60	901228W5
2700K >80 CRI GU10	Zilver	50-60	905227S2
3000K >80 CRI GU10	Zilver	50-60	905227S4