



PROJECT

TYPE

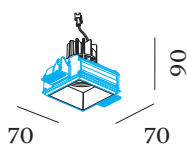
OPMERKINGEN

HOEVEELHEID

DATUM



Vierkanten aluminium armatuur voor plafondbouw; oppervlak Matzwart; gepoedercoat, mat textuur; RAL 9005; inbouwdiepte 95 mm; met COB (Chip on Board) technologie voor maximale efficiëntie; lichtkleur 3000 K; binning initial MacAdam ≤ 2 SDCM; CRI ≥ 90 ; stralingshoek 34°; 355° draaibaar en 35° kantelbaar; beschermingsgraad IP20; Klasse 3; driver niet inbegrepen; lichtbron kan worden vervangen door Wever & Ducré of door een vakman met uitdrukkelijke toestemming;



ALGEMEEN

Plafond
Ingebouwd
max. kantelhoek 35 °
rotatie 355 °
Matzwart
RAL 9005 ^a
IP20
Interieur
CIE flux code: 98 100 100 100 100

GEMETEN DRIVER

350mA
480 lm
8.2 W

500mA
645 lm
12.1 W

LED

3000 K
CRI ≥ 90
L80 / 55000h
initial MacAdam ≤ 2 SDCM

OPTISCH

Standard
stralingshoek 34°
UGR < 13 16
 $\geq 65^\circ < 1500 \text{ cd/m}^2$

ELEKTRISCH

excl. driver
17 V
Inset 5.9 8.7 W
Klasse 3

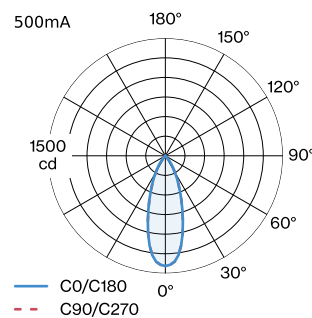
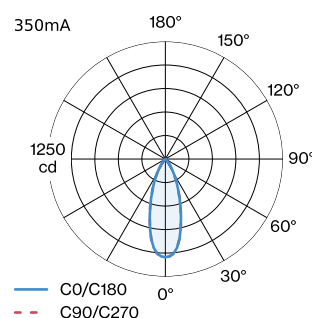
FYSISCH

lengte 70 mm
breedte 70 mm
hoogte 90 mm
0.43 kg
aluminium plaasterkit

CUTOUT

lengte 86 mm
breedte 86 mm
min. plafonddikte 7 mm
max. plafonddikte 32 mm
Inbouwdiepte 95 mm

LICHTVERDELING



^a De kleur kan vanwege productieomstandigheden iets afwijken.



Onderhoudsfactor

Bedrijfstijd [h]	10.000	20.000	30.000	40.000	50.000
LLMF	0.96	0.92	0.89	0.85	0.82
LSF	1	1	1	1	1

MF	LMF × RSMF × LLMF × LSF	RSMF ^a	Onderhoudsfactor ruimte
MF	Onderhoudsfactor	LLMF	Lumenbehoudfactor lichtbron
LMF ^a	Behoudfactor armatuur	LSF	Overlevingsfactor lichtbron

^aVolgens "CIE 97, Maintenance of indoor electric lighting systems", 2005, ISBN 3-900-734-34-8. De waarden moeten bepaald worden door de planningverantwoordelijke.

ELEKTRISCHE ACCESSOIRES

Driver

Type	Spanning	L-B-H (MM)	Artikel nummer
10W 500mA 11-20V	11-20V	100-43-23	90214405
10W 500mA 13-20V	13-20V	65-39-20	90214406
10W 500mA 3-20V phase-cut dim	3-20V	102-49-29	90224402
10W 500mA 12-21V phase-cut dim	12-21V	115-41-25	90224403
20W 500mA 3-40V DALI	3-40V	116-40-5-22	90244604
24W 500mA 6-49V DALI-2	6-49V	143-43-30	90244701

ANDERE ACCESSOIRES

Metalen veerklem

Type	Ø (MM)	Artikel nummer
MR16 LED PAR16 max. 12W	59	90019700

Veerklem

Type	Kleur	Ø (MM)	Artikel nummer
MR16 LED PAR16 max. 12W	Zwart	59	900198B0
MR16 LED PAR16 max. 12W	Champagne	59	900198M0
MR16 LED PAR16 max. 12W	Wit	59	900198W0

MONTAGEACCESSOIRES

Plaasterkit

Type	L-B-H (MM)	Artikel nummer
STRANGE 1.0 SNEAK TRIMLESS 1.0	81-81-42	90017120