



PROJECT

TYPE

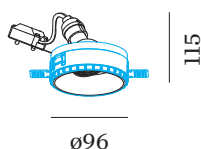
OPMERKINGEN

HOEVEELHEID

DATUM



Ronde downlight van gegoten aluminium, voor plafondbouw; regelbaar; zonder rand; oppervlak Matzwart; gepoedercoat, mat textuur; RAL 9005; gereedschapsloze installatie met behulp van aluminium plaasterkit; combineerbaar met de plaasterkit geschikt voor plafonddikte; inbouwdiepte 120 mm; lampfitting GU10; lamptype PAR16; max. 12W; 100 - 240 V; 355° draaibaar en 35° kantelbaar; beschermingsgraad IP20; Klasse 2; IC-waarde; lamp niet inbegrepen;



ALGEMEEN

Plafond
Ingebouwd
max. kantelhoek 35 °
rotatie 355 °
Matzwart
RAL 9005 ^a
IP20
Interieur
CIE flux code: 94 98 100 100 96

LED

lamp PAR16
lampfitting GU10
max. per socket 12.0 W
CRI ≥ 90

ELEKTRISCH

100 - 240 V
Klasse 2

FYSISCH

diameter 96 mm
hoogte 115 mm
0.21 kg
aluminium plaasterkit

CUTOUT

diameter 105-110 mm
Inbouwdiepte 120 mm

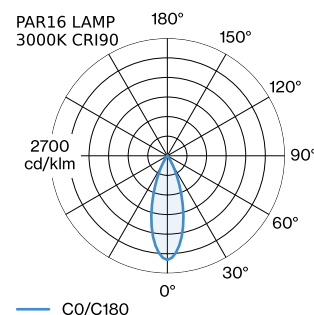
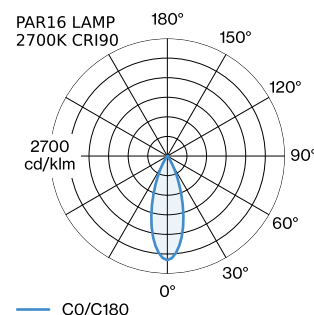
^a De kleur kan vanwege productieomstandigheden iets afwijken.

GEMETEN LAMPEN

PAR16 LAMP 3000K CRI90
465 lm
6.5 W

PAR16 LAMP 2700K CRI90
445 lm
6.5 W

LICHTVERDELING



**ELEKTRISCHE ACCESSOIRES****Artikel nummer**

W901228B3

W901228B5

LAMPEN**PAR16 LED lamp**

Type	Kleur	Ø·H (MM)	Artikel nummer
2700K >90 CRI GU10	Wit	50·60	901228W3
3000K >90 CRI GU10	Wit	50·60	901228W5
2700K >80 CRI GU10	Zilver	50·60	905227S2
3000K >80 CRI GU10	Zilver	50·60	905227S4

MONTAGEACCESSOIRES**Plasterkit**

Type	Ø·H (MM)	Artikel nummer
DEEP ADJUST ZONDER RAND	105·29	90017209