



## PROJECT

## TYPE

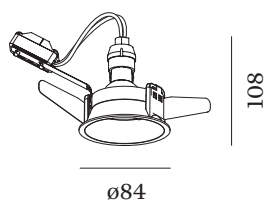
## OPMERKINGEN

## HOEVEELHEID

## DATUM



Ronde downlight van gegoten aluminium, voor plafondbouw; oppervlak Matwit; gepoedercoat, mat textuur; RAL 9010; gereedschapsloze installatie met behulp van bladveren; inbouwdiepte 115 mm; lampfitting GU10; lamptype PAR16; max. 12W; 100 - 240 V; beschermingsgraad IP20; Klasse 2; lamp niet inbegrepen;



## ALGEMEEN

Plafond
Ingebouwd
Mat wit
RAL 9010 <sup>a</sup>
IP20
Interieur
CIE flux code: 94 98 100 100 98

## LED

lamp PAR16
lampfitting GU10
max. per socket 12.0 W
CRI ≥ 90

## ELEKTRISCH

100 - 240 V
Klasse 2

## FYSISCH

diameter 84 mm
hoogte 108 mm
0.12 kg
bladveren

## CUTOUT

diameter 76-79 mm
min. plafonddikte 10 mm
Inbouwdiepte 115 mm

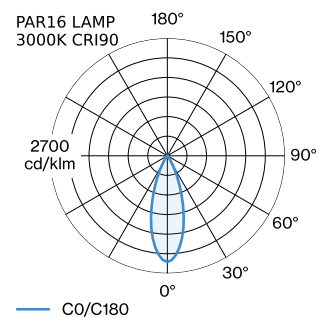
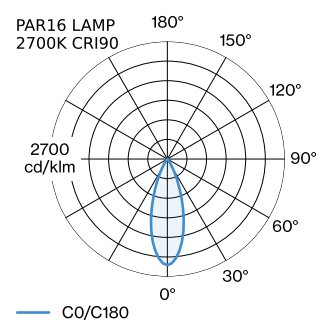
<sup>a</sup> De kleur kan vanwege productieomstandigheden iets afwijken.

## GEMETEN LAMPEN

PAR16 LAMP 2700K CRI90
495 lm
6.5 W

PAR16 LAMP 3000K CRI90
540 lm
6.5 W

## LICHTVERDELING



**ELEKTRISCHE ACCESSOIRES****Artikel nummer**

W901228B3

W901228B5

**LAMPEN****PAR16 LED lamp**

Type	Kleur	Ø·H (MM)	Artikel nummer
2700K   >90 CRI   GU10	Wit	50·60	901228W3
3000K   >90 CRI   GU10	Wit	50·60	901228W5
2700K   >80 CRI   GU10	Zilver	50·60	905227S2
3000K   >80 CRI   GU10	Zilver	50·60	905227S4