



PROJECT

TYPE

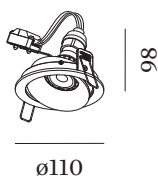
OPMERKINGEN

HOEVEELHEID

DATUM



Ronde aluminium armatuur voor plafondbinbouw; oppervlak Matwit; gepoedercoat, mat textuur; RAL 9010; gereedschapsloze installatie met draadveren; geschikt voor plafonddikte van 4-25 mm; inbouwdiepte 110 mm; lampfitting GU10; lamptype PAR16; max. 12W; 100 - 240 V; 355° draaibaar en 35° kantelbaar; beschermingsgraad IP20; Klasse 2; lamp niet inbegrepen;



ALGEMEEN

Plafond
Ingebouwd
max. kantelhoek 35 °
rotatie 355 °
Mat wit
RAL 9010 ^a
IP20
Interieur
CIE flux code: 94 98 100 100 98

LED

lamp PAR16
lampfitting GU10
max. per socket 12.0 W
CRI ≥ 90

ELEKTRISCH

100 - 240 V
Klasse 2

FYSISCH

diameter 110 mm
hoogte 103 mm
0.32 kg
springveren

CUTOUT

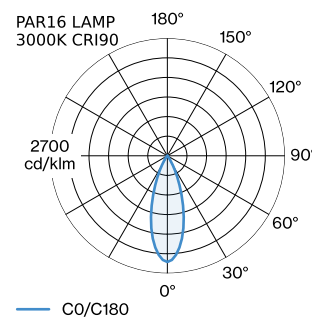
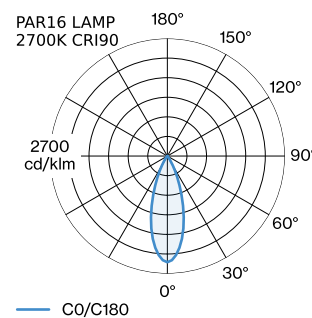
diameter 102-104 mm
min. plafonddikte 4 mm
max. plafonddikte 25 mm
Inbouwdiepte 110 mm

GEMETEN LAMPEN

PAR16 LAMP 2700K CRI90
495 lm
6.5 W

PAR16 LAMP 3000K CRI90
540 lm
6.5 W

LICHTVERDELING



^a De kleur kan vanwege productieomstandigheden iets afwijken.

**ELEKTRISCHE ACCESSOIRES****Artikel nummer**

W901228B3

W901228B5

LAMPEN**PAR16 LED lamp**

Type	Kleur	Ø·H (MM)	Artikel nummer
2700K >90 CRI GU10	Wit	50·60	901228W3
3000K >90 CRI GU10	Wit	50·60	901228W5
2700K >80 CRI GU10	Zilver	50·60	905227S2
3000K >80 CRI GU10	Zilver	50·60	905227S4