


START SURFACE IP66 2400LM 830 IK10 DALI WHT

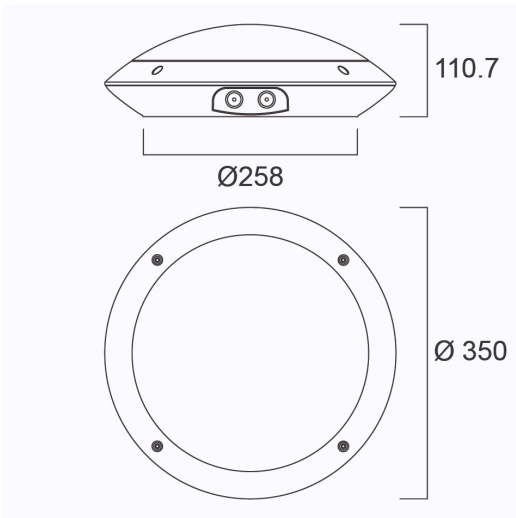
Artikelnummer 0049253



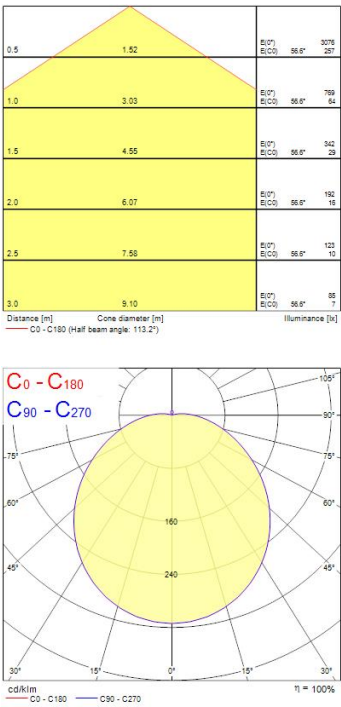
START Surface IP66 26W 2400lm 830 DALI Wit - IP66 armatuur voor residentiële of commerciële buitenverlichting. Beschikbaar in wit of zwart. Lichtstroom tot 2500lm met een rendement tot 107lm/W. Beschikbaar in 3000 et 4000K, CRI>80. Beschikbaar in standaarduitvoering, multipower, met microwavesensor en DALI. Verwachte levensduur standaard uitvoering (L70) : 50.000u. DALI uitvoering (L80) : 60.000u. IP66, IK10 geleverd met vandaalbestendige schroeven. Klasse II. 650°C. Fotobiologische risicogroep: GR0. diameter 300 et 350mm. Garantie 5 jaar.

Technische activa

Afmetingen (mm)



Fotometrie



START SURFACE IP66 2400LM 830 IK10 DALI WHT

Artikelnummer 0049253



General data

Productnaam	START SURFACE IP66 2400LM 830 IK10 DALI WHT
Technologie	LED
Lampvoet	N/A
Behuizing	PC Polycarbonaat
Montage	Plafondopbouw
Omgeving	Binnen/buitentoepassingen
Algemene toepassing	Horeca
Omgevingstemperatuur (°C)	0°C...+25°C
Werkingstemperatuur (°)	25
ETIM klasse	EC002892
E-nummer FI	4579491
Garantie	5 jaar

Optical data

Lichtstroom	2400
Lumenstroom armatuur (lm)	2400
Efficiëntie armatuur lm/W	92
LOR (%)	100
Kleurtemperatuur (K)	3000
Kleurcode	830
Lichtkleur	Warmwit
CRI (Ra)	80
Initiële kleurvariatie (SDCM)	SDCM6
Instelbare kleurkwaliteit	Nee
Bundel breedte (°)	120
Luminantiecontrole	< 26
Photobiological Risk Group	RG0
Vermogen van lumen aan einde nominale levensduur (lm)	70

Electrical data

Totaal energieverbruik (W)	26
Primaire voedingsspanning min	220
Primaire voedingsspanning max	240
Lamp arbeidsfactor	1
Elektrische beschermingsklasse	Klasse II
Voorschakelapparaat vereist	Nee
Type ballast	LED constante stroom driver
Montage ballast	Geïntegreerd
Dimbaar	Yes
Dimtechnologie	DALI
Minimum dimniveau (%)	1
Stuurstroom driver (mA)	700
Inschakelstroom (A)	5
Duur inschakelstroom (µs)	50
Energie-efficiëntieklasse (A->G) van de lichtbron in dit product	E
Nominale frequentie (Hz)	50/60Hz
Flikkerratio (%)	Ultra laag (5% of minder)
Max. Armaturen per 10A C automaat	52
Max. Armaturen per 13A C automaat	68
Max. Armaturen per 16A C automaat	85
Max. Armaturen per 20A C automaat	104
Max. Armaturen per 10A B automaat	31
Max. Armaturen per 13A B automaat	40
Max. Armaturen per 16A B automaat	50
Max. Armaturen per 20A B automaat	62
Aansluitbare geleider doorsnede min	0.75
Aansluitbare geleider doorsnede max	2.5

START SURFACE IP66 2400LM 830 IK10 DALI WHT

Artikelnummer 0049253



Lifetime data

Gemiddelde nominale levensduur - L70 B50	60000
Gemiddelde nominale levensduur - L70 B10	60000
Gemiddelde nominale levensduur - L80 B50	60000
Gemiddelde nominale levensduur - L80 B10	60000
Gemiddelde nominale levensduur - L90 B50	42000
Gemiddelde nominale levensduur - L90 B10	35000

Physical data

Kleur behuizing	RAL 9003 - Signal white
IP waarde	IP66
IK waarde	IK10
Afwerking diffusor	Opaal
Materiaal diffusor	PC Polycarbonaat
Hoogte (mm)	111
Nominale diameter product (mm)	350
Gewicht (kg)	1.2

Packaging

EAN code	5410288492537
Enkele lengte verpakking (cm)	40.0
Enkele breedte verpakking (cm)	40.0
Hoogte eenheidsverpakking (cm)	11.0
DUN14 (inner)	05410288492537
Eenheden per omdoos	1
Lengte omdoos (cm)	40.0
Breedte omdoos (cm)	40.0
Diepte omdoos (cm)	11.0