


# QUADRO 1200x300 840 MP

Artikelnummer 0044709



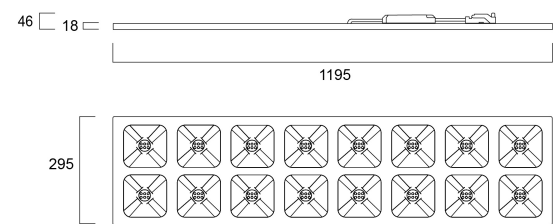
PRO



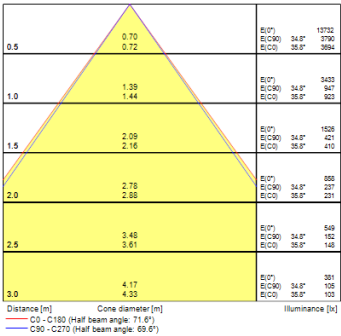
QUADRO 1200x300 840 MP Unique stylish recessed modular LED luminaire, ideal for general indoor lighting applications such as breakout areas, offices and meeting rooms. Steel frame with integrated reflector, passive cooling. Low glaring UGR<16. RG1, 75° beam angle, optical system: white painted reflector with total internal reflection lenses. Light color temperature: 4000K (Neutral White), max system power: 34W, max fixture output: 4650lm, efficacy at max output 137lm/W, max efficacy 153lm/W @ 15W, CRi (Ra) >80 typical, LED chromacity: 3 step MacAdam ellipse (SDCM3), lifespan: 88,000 hours at 80% of the original output (L80B20), IR/UV free light source without heat radiation, operating voltage: 220-240V / 50-60Hz, low flicker, non-dimmable 8-step SELV Multipower driver (15W 2300lm, 18W 2750lm, 21W 3150lm, 24W 3500lm, 27W 3950lm, 30W 4250lm, 32W 4500lm, 34W 4650lm), electrical protection: Class II. Ingress protection IP40/IP20, suitable for indoor environment only. Nominal size: 1195x295mm, Loop in / loop out wiring, safety cables included, 18mm nominal height, RAL 9003 - Signal white color frame, weight: 3,40kg.

## Technische activa

### Afmetingen (mm)

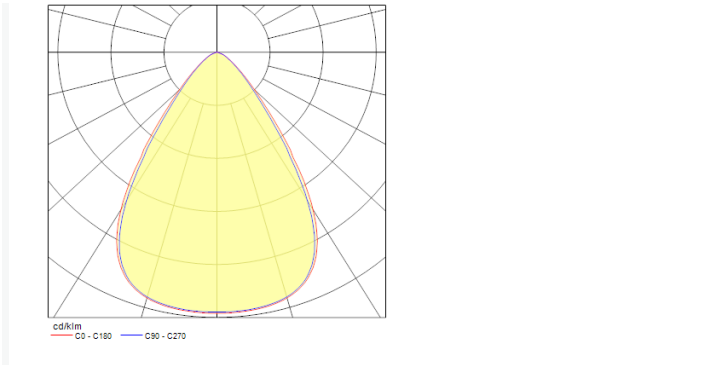


### Fotometrie



# QUADRO 1200x300 840 MP

Artikelnummer 0044709



## General data

Productnaam	QUADRO 1200x300 840 MP
Technologie	LED (3 SDCM)
Lampvoet	N/A
Behuizing	Staal
Montage	Plafondinbouw, Pendel
Algemene toepassing	Kantoor, Onderwijs
Omgevingstemperatuur (°C)	-10°C...+45°C
ETIM klasse	EC002892
E-nummer FI	4279453
Garantie	5 jaar

## Optical data

Lichtstroom	4650
Lumenstroom armatuur (lm)	4650
Efficiëntie armatuur lm/W	137
Kleurtemperatuur (K)	4000
Lichtkleur	Neutraalwit
CRI (Ra)	80
Initiële kleurvariatie (SDCM)	SDCM3
Bundel breedte (°)	75
Type licht distributie	Symmetric
Luminantiecontrole	< 16
Photobiological Risk Group	RG1

## Electrical data

Totaal energieverbruik (W)	34
Primaire voedingsspanning min	220.0
Primaire voedingsspanning max	240
Lamp arbeidsfactor	0.9
THD (bij 230 V, 50 Hz, volledige belasting, bij 100% dimniveau) ≤ xx.x %	20
Elektrische beschermingsklasse	Klasse II
Voorschakelapparaat vereist	Nee
Type ballast	Elektronische ballast multiwatt
Aantal schakelingen voor vroegtijdige uitval	>25000
Dimbaar	Neen
Dimtechnologie	N/A
Stuurstroom driver (mA)	900
Inschakelstroom (A)	25
Duur inschakelstroom (µs)	200
Energie-efficiëntieklasse (A->G) van de lichtbron in dit product	D
Nominale frequentie (Hz)	50/60Hz
Flickerratio (%)	Ultra laag (5% of minder)
Max. Armaturen per 10A C automaat	34
Max. Armaturen per 13A C automaat	42
Max. Armaturen per 16A C automaat	56
Max. Armaturen per 20A C automaat	66
Max. Armaturen per 10A B automaat	20
Max. Armaturen per 13A B automaat	26
Max. Armaturen per 16A B automaat	33

# QUADRO 1200x300 840 MP

Artikelnummer 0044709



Max. Armaturen per 20A B automaat	41
Aansluitbare geleider doorsnede max	1.5

## Lifetime data

Gemiddelde nominale levensduur - L70 B50	100000
Gemiddelde nominale levensduur - L80 B20	88000

## Physical data

Kleur behuizing	RAL 9003 - Signal white
IP waarde	IP40/20
IK waarde	IK08
Afwerking diffusor	Overige
Materiaal diffusor	Geen
Lengte (mm)	1195
Breedte (mm)	295
Hoogte (mm)	18
Gewicht (kg)	3.717

## Packaging

EAN code	5410288447094
Enkele lengte verpakking (cm)	120.0
Enkele breedte verpakking (cm)	3.1
Hoogte eenheidsverpakking (cm)	36.0
DUN14 (inner)	15410288447091
Eenheden per omdoos	4
Lengte omdoos (cm)	121.5
Breedte omdoos (cm)	14.5
Diepte omdoos (cm)	38.0

## Safety data

Gloeidraad test (°)	650
Optimale bedrijfsomstandigheden (°C)	-10-45