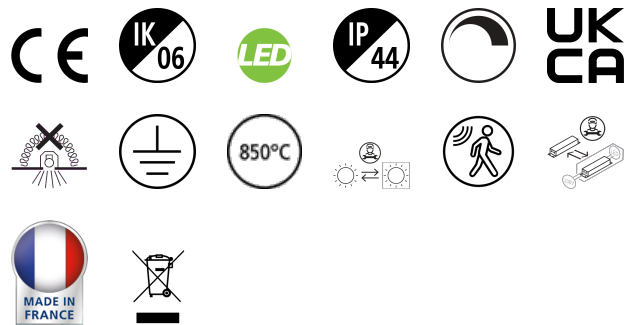


DELTAWING 1200 3K MW

Artikelnummer 0042925



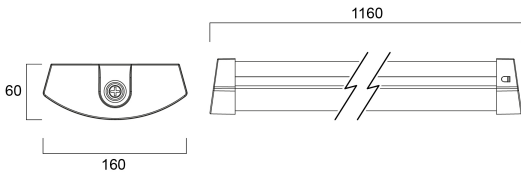
PRO



DELTAWING 1200 3K MW is a ceiling and wall surface, suspended LED luminaire with opal diffuser, 1160x160x60mm dimensions, 35W system power, 4,200lm flux and 120lm/W efficacy, CRI (Ra) >80, 3000K (Warm White) CCT, chromaticity tolerance of 3-step MacAdam ellipse, non-dimmable driver with built-in MW sensor, RAL9003 finishing, L70B50 100khrs / L80B50 80khrs lifespan, IK06 impact resistance, IP44 ingress protection rating (in ceiling surface installation), Electrical protection Class I, Glow wire test 850°C.

Technische activa

Afmetingen (mm)

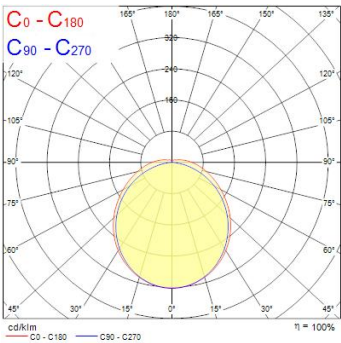


Fotometrie

Distance [m]	Cone diameter [m]	E [lm]	E (C90)	E (C0)
0.5	1.35 1.52	5422 576	53.4° 58.8°	43
1.0	2.69 3.03	1356 144	53.4° 58.8°	113
1.5	4.04 4.55	602 64	53.4° 58.8°	50
2.0	5.39 6.07	339 36	53.4° 58.8°	28
2.5	6.73 7.58	217 23	53.4° 58.8°	18
3.0	8.08 9.10	151 16	53.4° 58.8°	13

Distance [m] Cone diameter [m] Illuminance [lx]

— C0 - C180 (Half beam angle: 113.2°) — C90 - C270 (Half beam angle: 106.8°)



DELTAWING 1200 3K MW

Artikelnummer 0042925



General data

Productnaam	DELTAWING 1200 3K MW
Technologie	LED (3 SDCM)
Lampvoet	N/A
Behuizing	PC Polycarbonaat, Staal
Montage	Plafondopbouw, Wandopbouw
Algemene toepassing	Onderwijs, Logistiek & Industrie, Kantoor
Omgevingstemperatuur (°C)	-20°C...+40°C
ETIM klasse	EC002892
Garantie	5 jaar

Optical data

Lumenstroom armatuur (lm)	4200
Efficiëntie armatuur lm/W	120
Kleurtemperatuur (K)	3000
Lichtkleur	Warmwit
CRI (Ra)	80
Initiële kleurvariatie (SDCM)	SDCM3
Bundel breedte (°)	120
Type licht distributie	Symmetric
Photobiological Risk Group	RG0

Electrical data

Totaal energieverbruik (W)	35
Primaire voedingsspanning min	220.0
Primaire voedingsspanning max	240.0
Lamp arbeidsfactor	0.9
THD (bij 230 V, 50 Hz, volledige belasting, bij 100% dimniveau) ≤ xx.x %	10
Elektrische beschermingsklasse	Klasse I
Type ballast	LED constante stroom driver
Dimbaar	Yes
Dimtechnologie	N/A
Stuurstroom driver (mA)	350
Inschakelstroom (A)	28.8
Duur inschakelstroom (µs)	192
Energie-efficiëntieklasse (A->G) van de lichtbron in dit product	E
Nominale frequentie (Hz)	50/60Hz
Max. Armaturen per 10A C automaat	23
Max. Armaturen per 16A C automaat	39
Max. Armaturen per 16A B automaat	23
Aansluitbare geleider doorsnede max	1.5

Physical data

Kleur behuizing	RAL 9003 - Signal white
IP waarde	IP44
IK waarde	IK06
Afwerking diffusor	Diffuus
Materiaal diffusor	PC Polycarbonaat
Lengte (mm)	1160
Breedte (mm)	160
Hoogte (mm)	60
Gewicht (kg)	1.965

DELTAWING 1200 3K MW

Artikelnummer 0042925



Packaging

EAN code	5410288429250
Enkele lengte verpakking (cm)	124.6
Enkele breedte verpakking (cm)	16.5
Hoogte eenheidsverpakking (cm)	6.6
DUN14 (inner)	15410288429257
Eenheden per omdoos	4
Lengte omdoos (cm)	126.0
Breedte omdoos (cm)	34.5
Diepte omdoos (cm)	15.2

Safety data

Gloeidraad test (°)	850
Optimale bedrijfsomstandigheden (°C)	-20-40