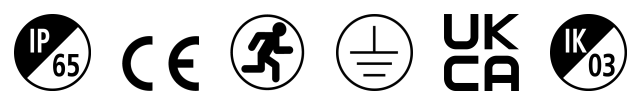


SylSafe Twin TS C EM3 NM MS

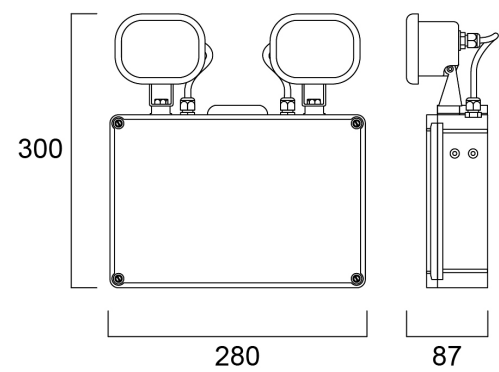
Artikelnummer 0041769



SylSafe Twin TS C EM3 NM MS is a dust and waterproof wall mounted twin LED projector for industrial applications. Two individually adjustable heads each delivering 200Lm. White housing colour. Non-maintained 3hr emergency operation with NiCd rechargeable battery. Recharge period 24 hours. 400Lm, 3.23W, IK03, IP65, Power Factor 0.6. Class I electrical construction. Ambient temperature 0C-+40C

Technische activa

Afmetingen (mm)

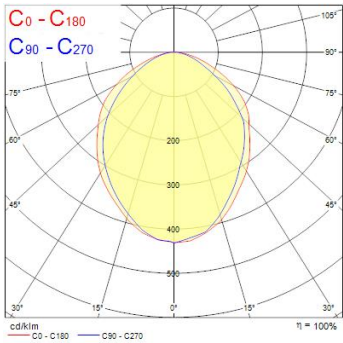


Fotometrie

0.5	1.23	E(0°)	344
		E(C0°)	43
1.0	2.46	E(0°)	88
		E(C0°)	11
1.5	3.69	E(0°)	38
		E(C0°)	5
2.0	4.92	E(0°)	22
		E(C0°)	3
2.5	6.15	E(0°)	14
		E(C0°)	2
3.0	7.38	E(0°)	10
		E(C0°)	1

Distance [m] Cone diameter [m] Illuminance [lx]

— C0 - C180 (Half beam angle: 101.8°)



SylSafe Twin TS C EM3 NM MS

Artikelnummer 0041769



General data

Productnaam	SylSafe Twin TS C EM3 NM MS
Technologie	LED
Montage	Plafondopbouw
Algemene toepassing	Logistiek & Industrie
ETIM klasse	EC001957
Garantie	5 jaar

Optical data

Lumenstroom armatuur (lm)	400
Efficiëntie armatuur lm/W	124
Kleurtemperatuur (K)	5700
CRI (Ra)	70
Photobiological Risk Group	RG0
Luminous flux (emergency) (lm)	334
Nood duur (u)	3

Electrical data

Primaire voedingsspanning min	220
Primaire voedingsspanning max	240
Lamp arbeidsfactor	0.6
Elektrische beschermingsklasse	Klasse I
Voorschakelapparaat vereist	Ja
Stuurstroom driver (mA)	25
Nominale frequentie (Hz)	50/60Hz

Physical data

Kleur behuizing	Wit
IP waarde	IP65
IK waarde	IK03
Lengte (mm)	280
Breedte (mm)	87
Hoogte (mm)	300
Gewicht (kg)	1.7

Packaging

EAN code	5410288417691
Enkele lengte verpakking (cm)	30.3
Enkele breedte verpakking (cm)	28.2
Hoogte eenheidsverpakking (cm)	9.2
Eenheden per omdoos	5
Lengte omdoos (cm)	49.5
Breedte omdoos (cm)	30.0
Diepte omdoos (cm)	32.5