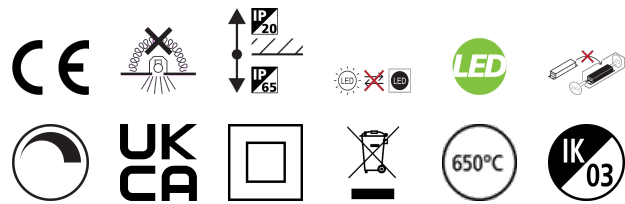


START Spot 620lm 3CCT DIM IP65 WH

Artikelnummer 0005510

SYLVANIA

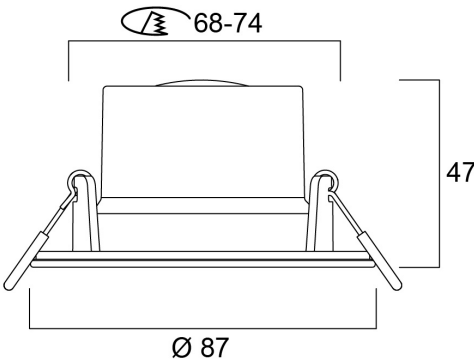
START



Integrated LED recessed spotlight, fixed, phase dimmable, 3 CCT 2700K-3000K-4000K, 100° degree beam angle, polycarbonate white body, low profile 47mm recessed depth, IP65 from the front, IK03, loop-in/loop-out terminals for fast wiring, 87mm bezel diameter, 68-74mm cutout, frosted lens. Additional silver or black bezel can be ordered as accessory.

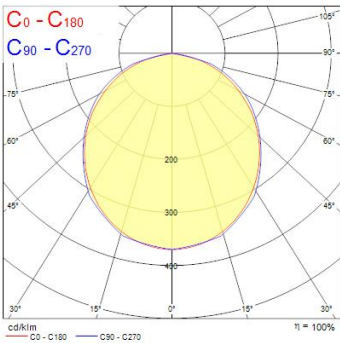
Technische activa

Afmetingen (mm)



Fotometrie

Distance [m]	Cone diameter [m]	Beam angle [°]	Half beam angle [°]	Illuminance [lx]
0.5	1.47 1.35	100° 90°	50° 45°	888 1000
1.0	2.94 2.70	100° 90°	50° 45°	222 1000
1.5	4.41 4.05	100° 90°	50° 45°	96 1000
2.0	5.88 5.40	100° 90°	50° 45°	48 1000
2.5	7.35 6.75	100° 90°	50° 45°	30 1000
3.0	8.82 8.10	100° 90°	50° 45°	20 1000



START Spot 620lm 3CCT DIM IP65 WH

Artikelnummer 0005510



General data

Productnaam	START Spot 620lm 3CCT DIM IP65 WH
Technologie	LED
Lampvoet	N/A
Behuizing	PC Polycarbonaat
Montage	Plafondinbouw
Algemene toepassing	Horeca, Residentieel & Consument, Retail
Omgevingstemperatuur (°C)	-10°C...+40°C
Werkings temperatuur (°)	25
ETIM klasse	EC001744
Garantie	3 jaar

Optical data

Lichtstroom	580
Lumenstroom armatuur (lm)	620
Lichtstroom (nominaal) (lm)	620
Efficiëntie armatuur lm/W	95
Lichtkleur	Neutraalwit
CRI (Ra)	80
Initiële kleurvariatie (SDCM)	SDCM6
Bundel breedte (°)	100
Type licht distributie	Symmetric
Photobiological Risk Group	RG0

Electrical data

Totaal energieverbruik (W)	6.5
Stroom (A)	0.028
Primaire voedingsspanning min	220.0
Primaire voedingsspanning max	240.0
Lamp arbeidsfactor	0.6
THD (bij 230 V, 50 Hz, volledige belasting, bij 100% dimniveau) ≤ xx.x %	96
Elektrische beschermingsklasse	Klasse II
Type ballast	LED constante stroom driver
Dimbaar	Yes
Dimtechnologie	Mains: leading / trailing edge
Stuurstroom driver (mA)	21
Inschakelstroom (A)	6
Duur inschakelstroom (µs)	100
Energie-efficiëntieklasse (A->G) van de lichtbron in dit product	E
Nominale frequentie (Hz)	50/60Hz
Flickerratio (%)	Laag (6% - 20%)
Max. Armaturen per 10A C automaat	114
Max. Armaturen per 13A C automaat	150
Max. Armaturen per 16A C automaat	192
Max. Armaturen per 20A C automaat	234
Max. Armaturen per 10A B automaat	66
Max. Armaturen per 16A B automaat	114
Aansluitbare geleider doorsnede min	0.75
Aansluitbare geleider doorsnede max	1.5

Lifetime data

Gemiddelde nominale levensduur - L70 B50	68000
Gemiddelde nominale levensduur - L80 B20	39000
Gemiddelde nominale levensduur - L80 B10	36000

START Spot 620lm 3CCT DIM IP65 WH

Artikelnummer 0005510



Physical data

Kleur behuizing	RAL 9003 - Signal white
IP waarde	IP65/20
IK waarde	IK03
Afwerking diffusor	Diffuus
Materiaal diffusor	PC Polycarbonaat
Afwerking reflector	Not Applicable
Hoogte (mm)	47
Nominale diameter product (mm)	87
Gewicht (kg)	0.07

Packaging

EAN code	5410288055107
Enkele lengte verpakking (cm)	9.0
Enkele breedte verpakking (cm)	6.0
Hoogte eenheidsverpakking (cm)	9.0
DUN14 (inner)	15410288055104
Eenheden per binnendoos	6
Binnenhoogte verpakking (cm)	28.5
Packaging inner width (cm)	7.5
Packaging inner depth (cm)	19.0
DUN14 (outer)	25410288055101
Eenheden per omdoos	48
Lengte omdoos (cm)	32.0
Breedte omdoos (cm)	30.0
Diepte omdoos (cm)	40.5

Safety data

Gloeidraad test (°)	650
Optimale bedrijfsomstandigheden (°C)	-10-40