


Pixo Large 4725lm 930 NB MB WB WHT

Artikelnummer 0005444



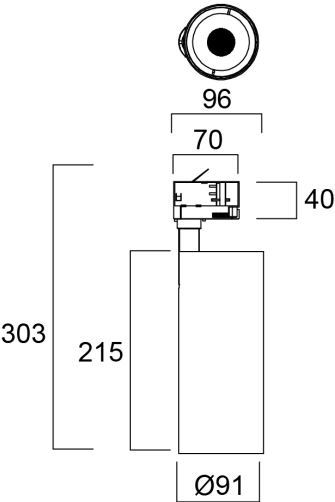
PRO



Pixo Large 54W 4725lm 930 NB/MB/WB Wit - Eenvoudig, strak ontwerp met geïntegreerde voorschakelapparatuur en geen zichtbare schroeven. Lichtbundel is uiterst nauwkeurig dankzij hoogwaardige optiek. Eenvoudig te vervangen lenzen: drie lenzen meegeleverd: 24°, 36° en 54°. Vermogen 54W. Lichtstroom: 4725lm. Kleurtemperatuur : 3000 K. Kleurweergave-index (CRI) >90. Zeer goede chromatische homogeniteit, SDCM ≤5. Niet dimbaar. Wit RAL9016. Verwachte levensduur (L70) : 72.000u. Energieklasse : A++, A+, A. Afmetingen : 300x91x96mm. Garantie 5 jaar.

Technische activa

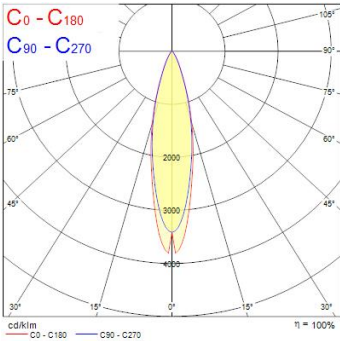
Afmetingen (mm)



Fotometrie

Distance [m]	Cone diameter [m]	E (lm)	E (cd)	E (cd)
0.5	0.12 0.21	63879	12.8°	33487
1.0	0.45 0.43	15920	12.8°	7438
1.5	0.67 0.64	7075	12.8°	3305
2.0	0.88 0.85	3980	12.8°	1980
2.5	1.12 1.06	2547	12.8°	1190
3.0	1.34 1.28	1789	12.8°	828

Distance [m] Cone diameter [m]
C0 - C180 (Half beam angle: 24.0°)
C90 - C270 (Half beam angle: 25.2°)



Pixo Large 4725lm 930 NB MB WB WHT

Artikelnummer 0005444



General data

Productnaam	Pixo Large 4725lm 930 NB MB WB WHT
Technologie	LED
Lampvoet	N/A
Montage	Railmontage
Omgeving	Binnen
Algemene toepassing	Musea & Galeries, Residentieel & Consument, Retail
Omgevingstemperatuur (°C)	-20°C...+40°C
Werkingstemperatuur (°)	25
ETIM klasse	EC001744
E-nummer FI	4278243
Garantie	5 jaar

Optical data

Lichtstroom	4725
Lumenstroom armatuur (lm)	4725
Efficiëntie armatuur lm/W	91
Kleurtemperatuur (K)	3000
Lichtkleur	Warmwit
CRI (Ra)	90
Initiële kleurvariatie (SDCM)	SDCM5
Bundel breedte (°)	36
Photobiological Risk Group	RG1

Electrical data

Totaal energieverbruik (W)	52
Primaire voedingsspanning min	220.0
Primaire voedingsspanning max	240.0
Lamp arbeidsfactor	0.9
THD (bij 230 V, 50 Hz, volledige belasting, bij 100% dimniveau) ≤ xx.x %	10
Elektrische beschermingsklasse	Klasse I
Aantal schakelingen voor vroegtijdige uitval	>100000
Dimbaar	Neen
Dimtechnologie	N/A
Stuurstroom driver (mA)	1350
Inschakelstroom (A)	28
Duur inschakelstroom (µs)	68
Nominale frequentie (Hz)	50/60Hz
Max. Armaturen per 10A C automaat	21
Max. Armaturen per 13A C automaat	43
Max. Armaturen per 16A C automaat	53
Max. Armaturen per 20A C automaat	68
Max. Armaturen per 10A B automaat	21
Max. Armaturen per 13A B automaat	43
Max. Armaturen per 16A B automaat	53
Max. Armaturen per 20A B automaat	68

Lifetime data

Gemiddelde nominale levensduur - L70 B50	100000
Gemiddelde nominale levensduur - L80 B20	100000
Gemiddelde nominale levensduur - L90 B50	56000
Gemiddelde nominale levensduur - L90 B10	41000

Pixo Large 4725lm 930 NB MB WB WHT

Artikelnummer 0005444



Physical data

Kleur behuizing	Wit
IP waarde	IP20
IK waarde	IK03
Lengte (mm)	96
Breedte (mm)	91
Hoogte (mm)	300
Gewicht (kg)	1.246

Packaging

EAN code	5410288054445
Enkele lengte verpakking (cm)	12.0
Enkele breedte verpakking (cm)	12.0
Hoogte eenheidsverpakking (cm)	32.5
DUN14 (inner)	15410288054442
Eenheden per omdoos	6
Lengte omdoos (cm)	37.5
Breedte omdoos (cm)	25.0
Diepte omdoos (cm)	34.0

Safety data

Gloeidraad test (°)	650
Optimale bedrijfsomstandigheden (°C)	-20-40