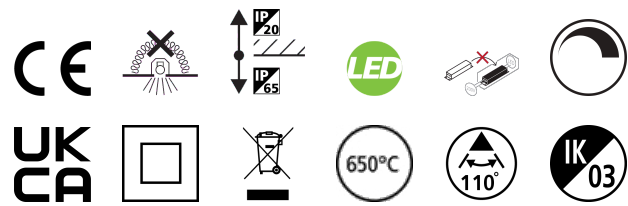


SYLSPOT LV 630LM 3-CCT DIM IP65 WHT

Artikelnummer 0005257



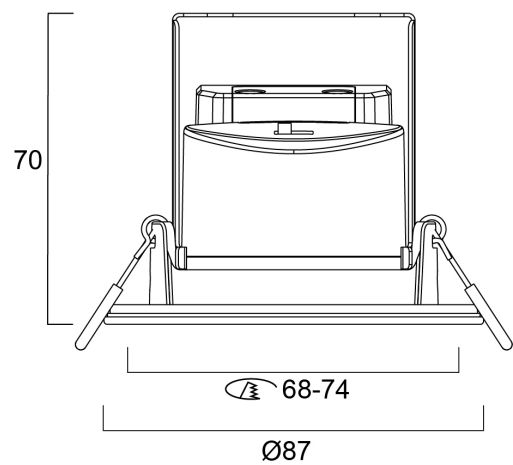
YourHome



YourHome Spot TBT 630lm 3-CCT DIM IP65 wit. Reeks led accentspots. IP44 kantelbare versie met 38° lichtbundel of IP65 vaste versie met 110° lichtbundel. Dimbaar. Lichtstroom: 450lm tot 950lm. Efficaciteit : 75lm/W à 90lm/W. CRI>80. Kleurtemperatuur 2700/3000K/4000K selecteerbaar bij installatie. Witte plafondrand, inclusief een extra opklikbare zilveren rand. Inbouwdiameter: 68-74 mm (versies met hoge lichtopbrengst: 85-90 mm). Lage inbouwdiepte 47 mm en Loop-In Loop-Out (LILO) behuizing. De laagspanningsversie is uitgerust met een separate driver en een accessoire voor installatie onder isolatiematten. Hij kan worden geïnstalleerd in een badkamer, in zone 1. Verwachte levensduur : 86 000 uur (L70). 3 jaar garantie.

Technische activa

Afmetingen (mm)

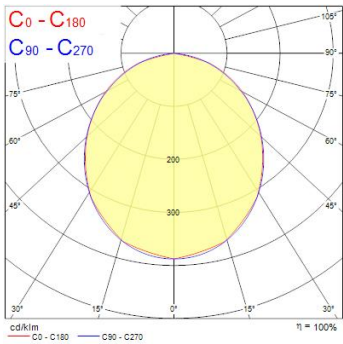


Fotometrie

0.5	1.29	E(0°)	1088
		E(C0)	121
1.0	2.59	E(0°)	264
		E(C0)	30
1.5	3.88	E(0°)	117
		E(C0)	13
2.0	5.18	E(0°)	68
		E(C0)	8
2.5	6.47	E(0°)	42
		E(C0)	5
3.0	7.76	E(0°)	29
		E(C0)	3

Distance [m] Cone diameter [m] Illuminance [lx]

C0 - C180 (Half beam angle: 104.6°)



SYLSPOT LV 630LM 3-CCT DIM IP65 WHT

Artikelnummer 0005257



General data

Productnaam	SYLSPOT LV 630LM 3-CCT DIM IP65 WHT
Technologie	LED
Lampvoet	N/A
Behuizing	ABS Kunststof
Montage	Plafondinbouw
Algemene toepassing	Horeca, Residentieel & Consument
Omgevingstemperatuur (°C)	-10°C...+40°C
Werkings temperatuur (°)	25
ETIM klasse	EC001744
Garantie	3 jaar

Optical data

Lichtstroom	2441
Lumenstroom armatuur (lm)	630
Efficiëntie armatuur lm/W	90
Kleurtemperatuur (K)	4000
Lichtkleur	Koelwit
CRI (Ra)	80
Initiële kleurvariatie (SDCM)	SDCM6
Bundel breedte (°)	110
Type licht distributie	Symmetric
Photobiological Risk Group	RG0

Electrical data

Totaal energieverbruik (W)	7
Primaire voedingsspanning min	220
Primaire voedingsspanning max	240
Lamp arbeidsfactor	0.85
THD (bij 230 V, 50 Hz, volledige belasting, bij 100% dimniveau) ≤ xx.x %	50
Elektrische beschermingsklasse	Klasse II
Voorschakelapparaat vereist	Nee
Type ballast	LED constante stroom driver
Dimbaar	Yes
Dimtechnologie	Mains: leading / trailing edge
Min. drive current (mA)	30
Max. drive current (mA)	300
Stuurstroom bereik	30mA / 300mA
Inschakelstroom (A)	4
Duur inschakelstroom (µs)	40
Energie-efficiëntieklasse (A->G) van de lichtbron in dit product	D
Nominale frequentie (Hz)	50/60Hz
Max. Armaturen per 10A C automaat	103
Max. Armaturen per 13A C automaat	130
Max. Armaturen per 16A C automaat	163
Max. Armaturen per 10A B automaat	103
Max. Armaturen per 13A B automaat	130
Max. Armaturen per 16A B automaat	163
Aansluitbare geleider doorsnede min	0.75
Aansluitbare geleider doorsnede max	1.5

Lifetime data

Gemiddelde nominale levensduur - L70 B50	86000
Gemiddelde nominale levensduur - L80 B50	52000
Gemiddelde nominale levensduur - L90 B50	23000

SYLSPOT LV 630LM 3-CCT DIM IP65 WHT

Artikelnummer 0005257



Physical data

Kleur behuizing	Wit
IP waarde	IP65/20
IK waarde	IK03
Afwerking diffusor	Transparant
Materiaal diffusor	PC Polycarbonaat
Afwerking reflector	Not Applicable
Hoogte (mm)	47
Nominale diameter product (mm)	87
Gewicht (kg)	0.18

Packaging

EAN code	5410288052571
Enkele lengte verpakking (cm)	13.1
Enkele breedte verpakking (cm)	8.0
Hoogte eenheidsverpakking (cm)	14.4
DUN14 (inner)	15410288052578
Eenheden per binnendoos	4
Binnenhoogte verpakking (cm)	33.9
Packaging inner width (cm)	15.5
Packaging inner depth (cm)	14.0
DUN14 (outer)	25410288052575
Eenheden per omdoos	24
Lengte omdoos (cm)	34.5
Breedte omdoos (cm)	33.1
Diepte omdoos (cm)	45.3

Safety data

Gloeidraad test (°)	650
Optimale bedrijfsomstandigheden (°C)	-10-40