

Sensor-LED-binnenlamp - Professional Line

RS PRO R20 Q plus

neutraal wit

EAN 4007841 067731

vertriebsdatenblatt_artikelnummer 067731



LED

36 years (Ø 4,5h / day)



Settings via App

4000 K

4000K neutral white



high frequency sensor 360°



max. 10 m



2 - 2000 lux



IP40



5 sec - 30 min



soft light start



1 - 50% basic brightness

Functiebeschrijving

Vierkant. Digitaal. Geniaal. Met de draadloos m.b.v. de app instelbare digitale sensorlamp RS PRO R20 Q plus wordt Connected Lighting kinderspel. Eenvoudige ingebruikname, koppeling en individuele instelling met de app. Met 4 lichtfuncties: basislicht, backlight, dimbaar hoofdlicht en noodverlichting. Uiterst precieze HF-sensor (10 m reikwijdte). De opalen diffusorkap zorgt voor een gelijkmatige lichtverdeling. 15,86 W, 1970 lm. 4000 K, 52 x 300 x 300 mm. De werking van de noodverlichting is ook mogelijk via aansluiting op centrale batterijsystemen.

RS PRO R20 Q plus

neutraal wit

EAN 4007841 067731

vertriebsdatenblatt_artikelnummer 067731



Technische gegevens

Afmetingen (L x B x H)	52 x 300 x 300 mm
Stroomtoevoer	220 – 240 V / 50 – 60 Hz
Sensortechnologie	Hoogfrequente straling
Zendvermogen	
HF-techniek	5,8 GHz
Vermogen	15,86 W
Koppeling	Ja
Soort koppeling	Master/master, Master/slave
Koppeling via	Bluetooth
Slavemodus instelbaar	Ja
Lichtstroom	1970 lm
Kleurtemperatuur	4000 K
Kleurafwijking led	SDCM3
Index kleurweergave	80-89
Met lampjes	Ja, STEINEL led-systeem
Type lichtbron	Led niet vervangbaar
Levensduur led (max. °C)	50000 uur
Led-levensduur (25 °C)	> 60000
Lichtstroomafname volgens LM80	L80B50
Sokkel	zonder
Led-koelsysteem	Passive Thermo Control
Met bewegingsmelder	Ja
Registratie	evt. door glas, hout en snelbouwwanden
Registratiehoek	360 °
Openingshoek	160 °
verkleining van de registratiehoek per segment mogelijk	Ja

Elektronische instelling	Ja
Mechanische instelling	Nee
Reikwijdte radiaal	Ø 10 m (79 m²)
Reikwijdte tangentiaal	Ø 10 m (79 m²)
Permanente verlichting	inschakelbaar
Schemerschakelaar	Ja
Schemerinstelling	2 – 2000 lx
Tijdstelling	5 s – 30 Min.
basislichtfunctie	Ja
Basislichtfunctie detail	LED Backlight
Basislichtfunctie tijd	1-30 min., hele dag, de hele nacht
Hoofdlicht instelbaar	5 – 100 %
Functies	Parameterinstelling voor groepen, Regeling constante verlichting ON/OFF, Handmatig ON / ON-OFF, Master/slave-overmodulatie, Gegevensbewaking, Buurgroepenfunctie, Aanwezigheidsfunctie
Soft-lightstartfunctie	Ja
Slagvastheid	IK07
Bescherming	IP40
Beschermingsklasse	II
Omgevingstemperatuur	-20 – 40 °C
Materiaal van de behuizing	kunststof
Materiaal van de afdekking	PC opaal
Fabrieksgarantie	5 jaar
Instellingen via	Bluetooth
Met afstandsbediening	Nee
Montageplaats	wand, plafond
Variant	neutraal wit
VPE1, EAN	4007841067731

Toebehoren

EAN 4007841 064143 Noodverlichtingsmodule R-serie

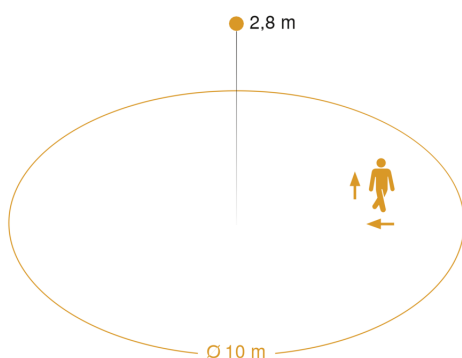
RS PRO R20 Q plus

neutraal wit

EAN 4007841 067731

vertriebsdatenblatt_artikelnummer 067731

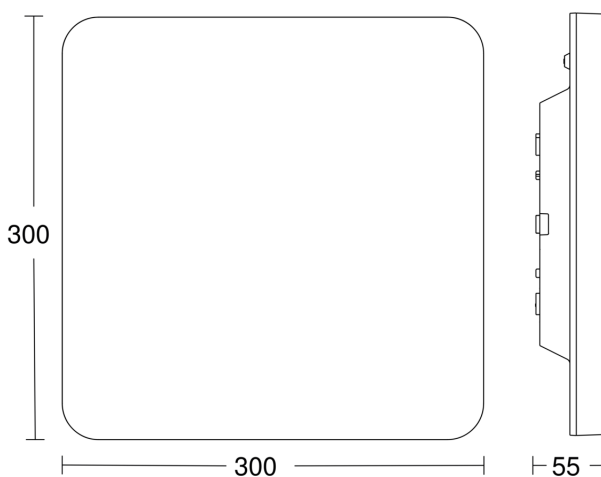
Registratiebereik



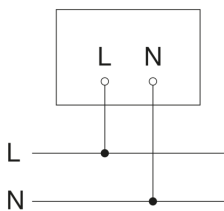
Mögliche Montagehöhe: 2,00 m – 4,00 m

Orange: radial und tangential

Maten



aansluitschema slave/draadloze masterkoppeling



aansluitschema master/master

