

Sensor binnenlamp - Professional Line

RS PRO R10 plus

warm wit

EAN 4007841 067717

vertriebsdatenblatt_artikelnummer 067717



LED

36 years (Ø 4,5h / day)



Settings via App

3000 K

3000K warm-white



high frequency sensor 360°



max. 10 m



2 - 2000 lux



IP40



5 sec - 30 min



soft light start



1 - 50% basic brightness

Functiebeschrijving

Digitaal. Geniaal. Met de draadloos m.b.v. de app instelbare digitale sensorlamp RS PRO R10 plus wordt Connected Lighting kinderspel. Eenvoudige ingebruikname, koppeling en individuele instelling met de app. Met 4 lichtfuncties: basislicht, Backlight, dimbaar hoofdlicht en noodverlichting. Uiterst precieze HF-sensor (10 m reikwijdte). De opalen diffusorkap zorgt voor een gelijkmatige lichtverdeling. 8,5 W, 992 lm. 3000 K, 300 x 55 mm. De werking van de noodverlichting is ook mogelijk via aansluiting op centrale batterijsystemen.

RS PRO R10 plus

warm wit

EAN 4007841 067717

vertriebsdatenblatt_artikelnummer 067717



Technische gegevens

Afmetingen (Ø x H)	300 x 55 mm
Stroomtoevoer	220 – 240 V / 50 – 60 Hz
Sensortechnologie	Hoogfrequente straling
Zendvermogen	
HF-techniek	5,8 GHz
Vermogen	8,5 W
Eigen verbruik	0,5 W
Koppeling	Ja
Soort koppeling	Master/master
Koppeling via	Bluetooth
Slavemodus instelbaar	Ja
Lichtstroom	992 lm
Kleurtemperatuur	3000 K
Kleurafwijking led	SDCM3
Index kleurweergave	80-89
Met lampjes	Ja, STEINEL led-systeem
Type lichtbron	Led niet vervangbaar
Levensduur led (max. °C)	55000 uur
Led-levensduur (25 °C)	> 60000
Lichtstroomafname volgens LM80	L80B50
Sokkel	zonder
Led-koelsysteem	Passive Thermo Control
Met bewegingsmelder	Ja
Registratie	evt. door glas, hout en snelbouwwanden
Registratiehoek	360 °
Openingshoek	160 °
verkleining van de registratiehoek per segment mogelijk	Ja

Elektronische instelling	Ja
Mechanische instelling	Nee
Reikwijdte radiaal	Ø 10 m (79 m²)
Reikwijdte tangentiaal	Ø 10 m (79 m²)
Permanente verlichting	inschakelbaar
Schemerschakelaar	Ja
Schemerinstelling	2 – 2000 lx
Tijdstelling	5 s – 30 Min.
basislichtfunctie	Ja
Basislichtfunctie detail	LED Backlight
Basislichtfunctie tijd	1-30 min., hele dag, de hele nacht
Hoofddicht instelbaar	5 - 100 %
Funcies	Parameterinstelling voor groepen, Handmatig ON / ON-OFF, Master/slave-overmodulatie, Buurgroepenfunctie, Aanwezigheidsfunctie, Backlight, Anbindung an Zentralbatteriesysteme, Bewegungssensor, Einstellbare Fade Time beim Ein- und Ausschalten, Freie Auswahl des Lichtwertes in einer Leuchtengruppe, Lichtsensor, Orientatielicht, Verschlüsselte Kommunikation
Soft-lightstartfunctie	Ja
Slagvastheid	IK07
Bescherming	IP40
Beschermingsklasse	II
Omgevingstemperatuur	-20 – 40 °C
Materiaal van de behuizing	kunststof
Materiaal van de afdekking	PC opaal
Fabrieksgarantie	5 jaar
Instellingen via	Bluetooth
Met afstandsbediening	Nee
Montageplaats	wand, plafond
Variant	warm wit
VPE1, EAN	4007841067717

Toebehoren

EAN 4007841 064143

Noodverlichtingsmodule R-serie

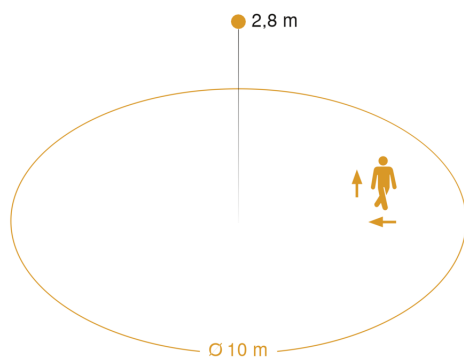
RS PRO R10 plus

warm wit

EAN 4007841 067717

vertriebsdatenblatt_artikelnummer 067717

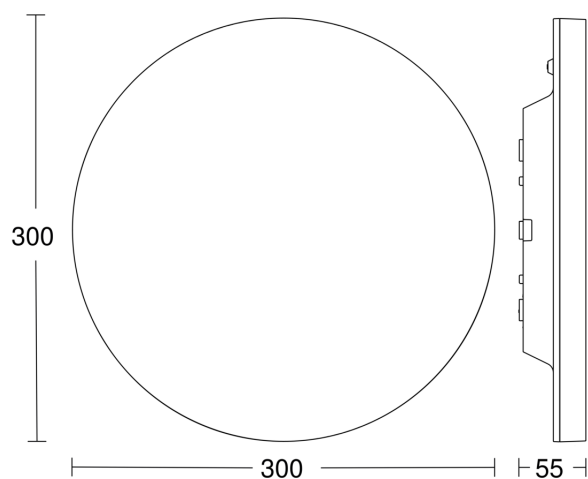
Registrierbereich



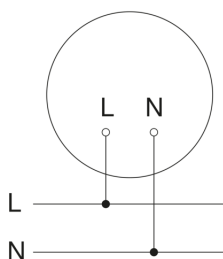
Mögliche Montagehöhe: 2,00 m – 4,00 m

Orange: radial und tangential

Maten



Schaltplan 1



Schaltplan 2

