



## lichaam voor drukknop - Ø 22 - 1 NO

ZB4BZ101

### Hoofdkenmerken

productgamma	Harmony XB4
type product of component	Volledig huis-/contactgeheel
korte naam apparaat	ZB4
materiaal bevestigingskraag	Zamak
verkoop per ondeelbare hoeveelheid	1
koptype	Standard
type en samenstelling contact	1 NO
werking contacten	Vertraagd afvallend
type contactblok	Enkelvoudig
apparaatsamenstelling	Bevestigingskraag Behuizing
aansluitingen - klemmen	Schroefklem aansluitingen, <= 2 x 1,5 mm² met kabelhuls conform IEC 60947-1 Schroefklem aansluitingen, >= 1 x 0,22 mm² zonder kabelhuls conform IEC 60947-1

### Complementaire kenmerken

CAD totale breedte	30 mm
CAD totale hoogte	47 mm
CAD totale diepte	37 mm
beschrijving klemmen ISO nr 1	(13-14)NO
gewicht product	0,053 kg
gebruik contacten	Standaardcontacten
positieve opening	Zonder
bedrijfstraject	2,6 mm (normaal open elektrische status wijzigen) 4,3 mm (totale reis)
bedieningskracht	2,3 N normaal open elektrische status wijzigen
bedrijfskoppel	0,05 N.m normaal open elektrische status wijzigen
mechanische levensduur	5000000 cycli
aandraaimoment	0,8...1,2 N.m conform IEC 60947-1
vorm schroefkop	Kruis compatibel met kruis nr. 1 schroevendraaier Kruis compatibel met pozidriv Nr. 1 schroevendraaier Gegroefd compatibel met vlak Ø 4 mm schroevendraaier Gegroefd compatibel met vlak Ø 5,5 mm schroevendraaier
legering contacten	Zilverlegering (Ag/Ni)
kortsluitbeveiliging	10 A smeltpatroon type gG conform IEC 60947-5-1

[Ith] conventionele thermische stroom in vrije lucht	10 A conform IEC 60947-5-1
[Ui] nominale isolatiespanning	600 V (vervuilingsgraad 3) conform IEC 60947-1
[Uimp] nominale stoothoudspanning	6 kV conform IEC 60947-1
le toegekende bedrijfstrom	3 A bij 240 V, AC-15, A600 conform IEC 60947-5-1 6 A bij 120 V, AC-15, A600 conform IEC 60947-5-1 0,1 A bij 600 V, DC-13, Q600 conform IEC 60947-5-1 0,27 A bij 250 V, DC-13, Q600 conform IEC 60947-5-1 0,55 A bij 125 V, DC-13, Q600 conform IEC 60947-5-1 1,2 A bij 600 V, AC-15, A600 conform IEC 60947-5-1
elektrische levensduur	10000000 cycli, AC-15, 2 A bij 230 V, gebruiksnelheid <3600 cyc/u, belastingsfactor: 0,5 conform IEC 60947-5-1 appendix C 10000000 cycli, AC-15, 3 A bij 120 V, gebruiksnelheid <3600 cyc/u, belastingsfactor: 0,5 conform IEC 60947-5-1 appendix C 10000000 cycli, AC-15, 4 A bij 24 V, gebruiksnelheid <3600 cyc/u, belastingsfactor: 0,5 conform IEC 60947-5-1 appendix C 10000000 cycli, DC-13, 0,2 A bij 110 V, gebruiksnelheid <3600 cyc/u, belastingsfactor: 0,5 conform IEC 60947-5-1 appendix C 10000000 cycli, DC-13, 0,5 A bij 24 V, gebruiksnelheid <3600 cyc/u, belastingsfactor: 0,5 conform IEC 60947-5-1 appendix C
elektrische betrouwbaarheid IEC 60947-5-4	Î» < 10exp(-6) bij 5 V, 1 mA in propere omgeving conform IEC 60947-5-4 Î» < 10exp(-8) bij 17 V, 5 mA in propere omgeving conform IEC 60947-5-4
presentatie product	Basis sub-eenheden

## Omgeving

beschermende behandeling	TH
omgevingstemperatuur bij opslag	-40...70 °C
omgevingstemperatuur bij werking	-40...70 °C
IP-beschermingsgraad	IP20 conform IEC 60529
normen	CSA C22.2 Nr 14 IEC 60947-5-1 UL 508 JIS C8201-5-1 IEC 60947-5-4 IEC 60947-5-5 IEC 60947-1 JIS C8201-1
productcertificeringen	BV UL CSA DNV LROS (Lloyds register of shipping)
trillingsweerstand	5 gn (f= 2...500 Hz) conforming to IEC 60068-2-6
schokbestendigheid	30 gn (duur = 18 ms) voor halve sinusgolf versnelling conform IEC 60068-2-27 50 gn (duur = 11 ms) voor halve sinusgolf versnelling conform IEC 60068-2-27

## Verpakkingseenheden

Unit Type of Package 1	PCE
Number of Units in Package 1	1
Package 1 Height	4,400 cm
Package 1 Width	3,400 cm
Package 1 Length	5,400 cm
Package 1 Weight	52,000 g
Unit Type of Package 2	BB1
Number of Units in Package 2	5

Package 2 Height	4,400 cm
Package 2 Width	3,400 cm
Package 2 Length	26,500 cm
Package 2 Weight	261,000 g
Unit Type of Package 3	S03
Number of Units in Package 3	200
Package 3 Height	30,000 cm
Package 3 Width	30,000 cm
Package 3 Length	40,000 cm
Package 3 Weight	10,884 kg

## Contractuële waarborg


Garantie	18 months
----------	-----------

## Environmental Data


Schneider Electric wil tegen 2050 de Net Zero-status hebben bereikt via partnerschappen in de toeleveringsketen, materialen met een lagere impact en circulariteit via onze doorlopende campagne "Use Better, Use Longer, Use Again" om de levensduur van producten en de recycleerbaarheid te verlengen.

[Uitleg van Environmental Data](#) >

[Hoe evalueren we de duurzaamheid van producten?](#) >

 Milieuvoetafdruk	
Koolstofvoetafdruk (kg CO2 eq.)	1
Milieurapportage	<a href="#">Milieuprofiel van het product</a>

### Use Better

 Materialen en verpakking	
Pakket met gerecycleerd karton	Ja
Verpakkingen zonder kunststof	Ja
<a href="#">RoHS-richtlijn EU</a>	Pro-actieve naleving (product valt buiten juridisch toepassingsgebied RoHS EU)
REACH-regeling	<a href="#">REACH-verklaring</a>
RoHS-verordening China	<a href="#">RoHS-verklaring China</a>

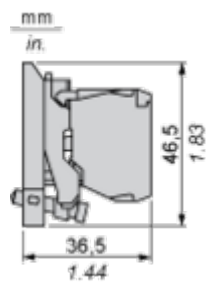
### Use Again

 Herverpakken en herfabriceren	
Circulariteitsprofiel	<a href="#">Informatie over einde levensduur</a>
WEEE	 Het product moet na specifieke afvalinzameling op de markten van de Europese Unie worden afgezet en mag nooit in vuilnisbakken belanden
Terugname	No

Dimensions Drawings

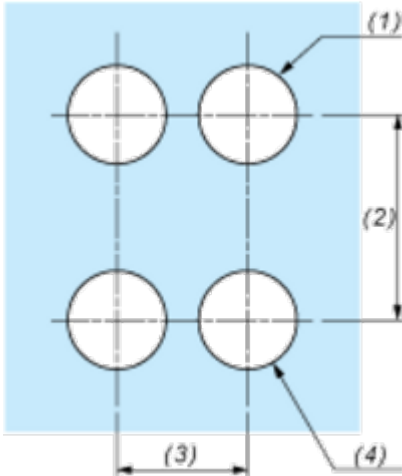
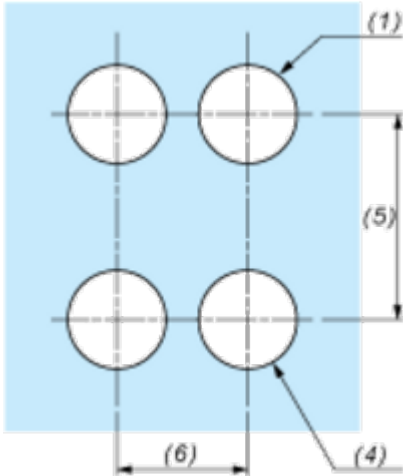
Dimensions

---



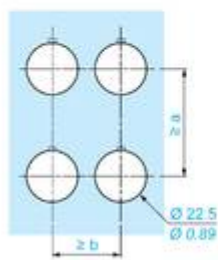
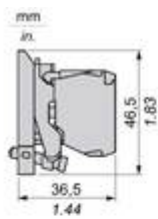
Mounting and Clearance

Panel Cut-out for Pushbuttons, Switches and Pilot Lights (Finished Holes, Ready for Installation)

Connection by Screw Clamp Terminals or Plug-in Connectors or on Printed Circuit Board	Connection by Faston Connectors
	
<p>(1) Diameter on finished panel or support</p> <p>(2) 40 mm min. / 1.57 in. min.</p> <p>(3) 30 mm min. / 1.18 in. min.</p> <p>(4) Ø 22.5 mm / 0.89 in. recommended (Ø 22.3 mm <math>^{+0.4}_0</math> / 0.88 in. <math>^{+0.016}_0</math>)</p> <p>(5) 45 mm min. / 1.78 in. min.</p> <p>(6) 32 mm min. / 1.26 in. min.</p>	

Technical Illustration


Dimensions



		a (mm)	a (in.)	b (mm)	b (in.)
		40	1.57	30	1.18
ZBE.....	ZBV.....				
		45	1.77	32	1.26
ZBE.....3	ZBV.....3				
		40	1.57	30	1.18
ZBE.....4	ZBV.....4				
		50	1.97	30	1.18
ZBE.....5	ZBV.....5				
		40	1.57	30	1.18
ZBE.....9	ZBV.....9				
		40	1.57	30	1.18
ZBRT•	ZBRV1				

Offer Marketing Illustration

Product benefits / Features






Offer Marketing Illustration


Product benefits / Features

### Features


Harmony XB4




Quick and easy assembly and disassembly




Various types of connection: screw clamp, connector, Faston connector, spring terminal, or printed circuit board



Excellent mechanical connection with operator head



Large set of accessories to customize your panels



Robustness to withstand harsh environments




Image of product / Alternate images

Alternative

---



