



kop Ø22 + bevestigingsvoet + potentiometer 1k

XB5AD912R1K

Hoofdkenmerken

productgamma	Harmony XB5
type product of component	Potentiometer
korte naam apparaat	XB5
koptype	Standard
presentatie product	Compleet product

Complementaire kenmerken

materiaal kraag	Donkergrijs kunststof
bevestigingsdiameter	22 mm
compatibiliteit product	As Ø 6 mm
verkoop per ondeelbare hoeveelheid	1
CAD totale breedte	30 mm
CAD totale hoogte	42 mm
CAD totale diepte	82 mm
gewicht product	0,048 kg
beschermende behandeling	TH
omgevingstemperatuur bij opslag	-40...70 °C
omgevingstemperatuur bij werking	-40...70 °C
beschermingsklasse tegen elektrische schokken	Klasse II conform IEC 60536
IP-beschermingsgraad	IP66 conform IEC 60529
NEMA beschermingsgraad	NEMA 13 NEMA 4X
weerstand hoge druk drukring	7000000 Pa bij 55 °C, afstand : 0.1 m
IK-beschermingsgraad	IK03 conforming to IEC 50102
normen	UL 508 CSA C22.2 Nr 14 IEC 60947-1
productcertificeringen	BV UL listed CSA
vorm van kop signaleringseenheid	Rond
profiel operator	uitstekend knopje, met (wit)
[Us] nominale voedingsspanning	<= 30 V AC <= 42 V DC

Disclaimer: Deze documentatie is niet bedoeld als vervanging voor en mag niet worden gebruikt voor het bepalen van de geschiktheid of betrouwbaarheid van deze producten voor specifieke gebruikerstoepassingen

nominaal vermogen in W	1 W bij 70 °C
nauwkeurigheid interne conversieweerstand	+/-10%
karakteristieken potentiometer	Lineair
mechanische levensduur	50000 cycli
waarde in ohm	1000 Ohm
materiaal	Cermet
trillingsweerstand	5 gn (f= 2...500 Hz) conforming to IEC 60068-2-6
schokbestendigheid	30 gn (duur = 18 ms) voor halve sinusgolf versnelling conform IEC 60068-2-27 50 gn (duur = 11 ms) voor halve sinusgolf versnelling conform IEC 60068-2-27
hoofdgroep	Potentiometer
productgroep	Potentiometer gekartelde knop
kleur van markering	Wit

Verpakkingseenheden

Unit Type of Package 1	PCE
Number of Units in Package 1	1
Package 1 Height	4,2 cm
Package 1 Width	5,0 cm
Package 1 Length	8,4 cm
Package 1 Weight	58,0 g
Unit Type of Package 2	S02
Number of Units in Package 2	40
Package 2 Height	15,0 cm
Package 2 Width	30,0 cm
Package 2 Length	40,0 cm
Package 2 Weight	2,686 kg

Contractuële waarborg


Garantie	18 maanden
----------	------------

Environmental Data


Schneider Electric wil tegen 2050 de Net Zero-status hebben bereikt via partnerschappen in de toeleveringsketen, materialen met een lagere impact en circulariteit via onze doorlopende campagne "Use Better, Use Longer, Use Again" om de levensduur van producten en de recycleerbaarheid te verlengen.

[Uitleg van Environmental Data](#) >

[Hoe evalueren we de duurzaamheid van producten?](#) >

 Milieuvoetafdruk	
Koolstofvoetafdruk (kg CO2 eq.)	1
Milieurapportage	Milieuprofiel van het product

Use Better

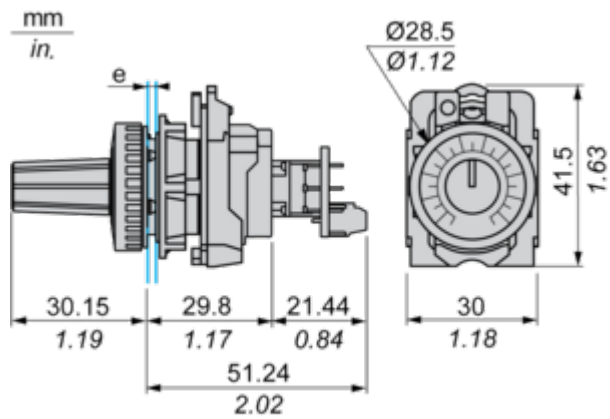
 Materialen en verpakking	
Pakket met gerecycleerd karton	Ja
Verpakkingen zonder kunststof	Nee
RoHS-richtlijn EU	Pro-actieve naleving (product valt buiten juridisch toepassingsgebied RoHS EU)
REACH-regeling	REACH-verklaring
RoHS-verordening China	RoHS-verklaring China

Use Again

 Herverpakken en herfabriceren	
Circulariteitsprofiel	Informatie over einde levensduur
WEEE	 Het product moet na specifieke afvalinzameling op de markten van de Europese Unie worden afgezet en mag nooit in vuilnisbakken belanden
Terugname	No

Dimensions Drawings

Dimensions

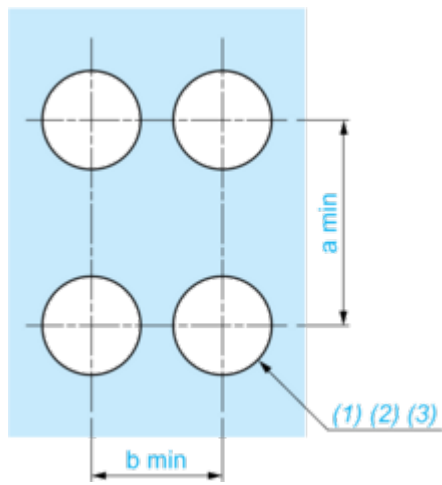


e: Panel thickness: 1 mm to 6 mm / 0.03 in. to 0.24 in.

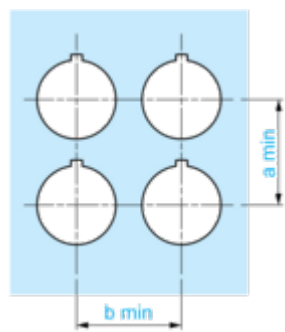
Mounting and Clearance

Panel Cut-out for Pushbuttons, Switches and Pilot Lights (Finished Holes, Ready for Installation)

Connection by Screw Terminals or Plug-in Connectors

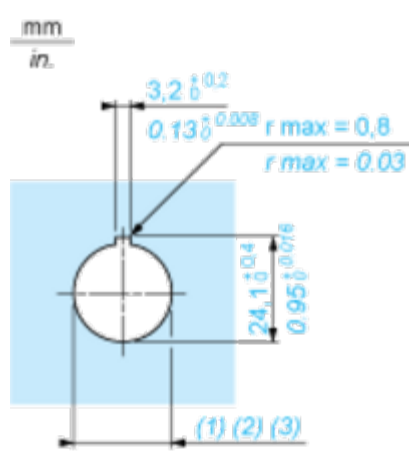


Connection by Faston Connectors



Connections	a in mm	a in in.	b in mm	b in in.
By screw clamp terminals or plug-in connector	40	1.57	30	1.18
By Faston connectors	45	1.77	32	1.26

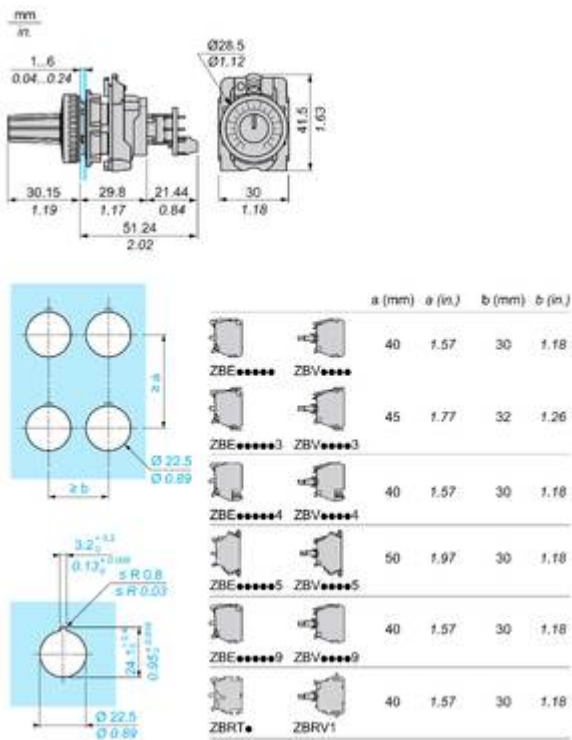
Detail of Lug Recess



- (1) Diameter on finished panel or support
- (2) For selector switches and Emergency stop buttons, use of an anti-rotation plate type ZB5AZ902 is recommended.
- (3) Ø22.5 mm recommended ($\text{Ø}22.3 \text{ }_0^{+0.4}$) / Ø0.89 in. recommended ($\text{Ø}0.88 \text{ in. }_0^{+0.016}$)

Technical Illustration

Dimensions



Offer Marketing Illustration

Product benefits / Features



Offer Marketing Illustration

Product benefits / Features

Features

Harmony XB5



Quick and easy assembly and disassembly



Excellent mechanical connection with operator head



Various types of connection: screw clamp, connector, Faston connector, spring terminal, or printed circuit board



Robustness to withstand harsh environments



Large set of accessories to customize your panels



Image of product / Alternate images

Alternative

