



## noodstop rood Ø 40 - drukknop Ø 22 - draaien om te ontgrendelen - 2 NC

XB4BS8444

### Hoofdkenmerken

productgamma	Harmony XB4
type product of component	Noodstopdrukknop Nooduitschakeling drukknop
korte naam apparaat	XB4
materiaal kraag	Verchroomd metaal
materiaal bevestigingskraag	Zamak
bevestigingsdiameter	22,5 mm
verkoop per ondeelbare hoeveelheid	1
vorm van kop signaleringseenheid	Rond
type operator	activeringsactie en mechanische vergrendeling
koptype	Standard
reset	Draaien om te ontgrendelen
profiel operator	Rood paddestoel Ø 40, niet gemarkeerd
werking contacten	Vertraagd afvallend
aansluitingen - klemmen	Schroefklem aansluitingen, <= 2 x 1,5 mm² met kabelhuls conform IEC 60947-1 Schroefklem aansluitingen, >= 1 x 0,22 mm² zonder kabelhuls conform IEC 60947-1

### Complementaire kenmerken

hoogte	47 mm
breedte	40 mm
diepte	82 mm
beschrijving klemmen ISO nr 1	(21-22)NC
gewicht product	0,13 kg
weerstand hoge druk drukring	7000000 Pa bij 55 °C, afstand : 0.1 m
type en samenstelling contact	2 NC
gebruik contacten	Standaardcontacten
positieve opening	Met conform IEC 60947-5-1 appendix K
bedrijfstraject	1,5 mm (normaal gesloten elektrische status wijzigen) 4,3 mm (totale reis)
mechanische levensduur	300000 cycli
aandraaimoment	0,8...1,2 N.m conform IEC 60947-1

Disclaimer: Deze documentatie is niet bedoeld als vervanging voor en mag niet worden gebruikt voor het bepalen van de geschiktheid of betrouwbaarheid van deze producten voor specifieke gebruikerstoepassingen

vorm schroefkop	Kruis compatibel met kruis nr. 1 schroevendraaier Kruis compatibel met pozidriv Nr. 1 schroevendraaier Gegroefd compatibel met vlak Ø 4 mm schroevendraaier Gegroefd compatibel met vlak Ø 5,5 mm schroevendraaier
legering contacten	Zilverlegering (Ag/Ni)
kortsluitbeveiliging	10 A smeltpatroon type gG conform IEC 60947-5-1
[Ith] conventionele thermische stroom in vrije lucht	10 A conform IEC 60947-5-1
[Ui] nominale isolatiespanning	600 V (vervuilingsgraad 3) conform IEC 60947-1
[Uimp] nominale stoothoudspanning	6 kV conform IEC 60947-1
le toegekende bedrijfstrom	3 A bij 240 V, AC-15, A600 conform IEC 60947-5-1 6 A bij 120 V, AC-15, A600 conform IEC 60947-5-1 0,1 A bij 600 V, DC-13, Q600 conform IEC 60947-5-1 0,27 A bij 250 V, DC-13, Q600 conform IEC 60947-5-1 0,55 A bij 125 V, DC-13, Q600 conform IEC 60947-5-1 1,2 A bij 600 V, AC-15, A600 conform IEC 60947-5-1
elektrische levensduur	1000000 cycli, AC-15, 2 A bij 230 V, gebruiksnelheid <3600 cyc/u, belastingsfactor: 0,5 conform IEC 60947-5-1 appendix C 1000000 cycli, AC-15, 3 A bij 120 V, gebruiksnelheid <3600 cyc/u, belastingsfactor: 0,5 conform IEC 60947-5-1 appendix C 1000000 cycli, AC-15, 4 A bij 24 V, gebruiksnelheid <3600 cyc/u, belastingsfactor: 0,5 conform IEC 60947-5-1 appendix C 1000000 cycli, DC-13, 0,2 A bij 110 V, gebruiksnelheid <3600 cyc/u, belastingsfactor: 0,5 conform IEC 60947-5-1 appendix C 1000000 cycli, DC-13, 0,5 A bij 24 V, gebruiksnelheid <3600 cyc/u, belastingsfactor: 0,5 conform IEC 60947-5-1 appendix C
elektrische betrouwbaarheid IEC 60947-5-4	$\hat{I}_s < 10\exp(-6)$ bij 5 V en 1 mA in propere omgeving conform IEC 60947-5-4 $\hat{I}_s < 10\exp(-8)$ bij 17 V en 5 mA in propere omgeving conform IEC 60947-5-4
presentatie product	Compleet product

## Omgeving

beschermende behandeling	TH
omgevingstemperatuur bij opslag	-40...70 °C
omgevingstemperatuur bij werking	-40...70 °C
beschermingsklasse tegen elektrische schokken	Klasse I conform IEC 60536
IP-beschermingsgraad	IP66 conform IEC 60529 IP67 IP69 IP69K
NEMA beschermingsgraad	NEMA 13 NEMA 4X
IK-beschermingsgraad	IK06 conforming to IEC 50102
normen	JIS C8201-5-1 IEC 60364-5-53 UL 508 IEC 60947-5-1 CSA C22.2 Nr 14 ISO 13850 IEC 60947-5-5 IEC 60947-1 IEC 60204-1 IEC 60947-5-4 JIS C8201-1
productcertificeringen	CSA LROS (Lloyds register of shipping) BV UL listed DNV
trillingsweerstand	5 gn (f= 2...500 Hz) conforming to IEC 60068-2-6

schokbestendigheid	30 gn (duur = 18 ms) voor halve sinusgolf versnelling conform IEC 60068-2-27
	50 gn (duur = 11 ms) voor halve sinusgolf versnelling conform IEC 60068-2-27

## Verpakkingseenheden

Unit Type of Package 1	PCE
Number of Units in Package 1	1
Package 1 Height	4,700 cm
Package 1 Width	5,500 cm
Package 1 Length	9,400 cm
Package 1 Weight	133,000 g
Unit Type of Package 2	S03
Number of Units in Package 2	80
Package 2 Height	30,000 cm
Package 2 Width	30,000 cm
Package 2 Length	40,000 cm
Package 2 Weight	11,113 kg
Unit Type of Package 3	P06
Number of Units in Package 3	640
Package 3 Height	75,000 cm
Package 3 Width	60,000 cm
Package 3 Length	80,000 cm
Package 3 Weight	99,964 kg

## Contractuële waarborg

Garantie	18 months
----------	-----------

Environmental Data

Schneider Electric wil tegen 2050 de Net Zero-status hebben bereikt via partnerschappen in de toeleveringsketen, materialen met een lagere impact en circulariteit via onze doorlopende campagne "Use Better, Use Longer, Use Again" om de levensduur van producten en de recycleerbaarheid te verlengen.

[Uitleg van Environmental Data](#) >

[Hoe evalueren we de duurzaamheid van producten?](#) >

Milieuvoetafdruk	
Koolstofvoetafdruk (kg CO2 eq.)	1
Milieurapportage	<a href="#">Milieuprofiel van het product</a>

Use Better

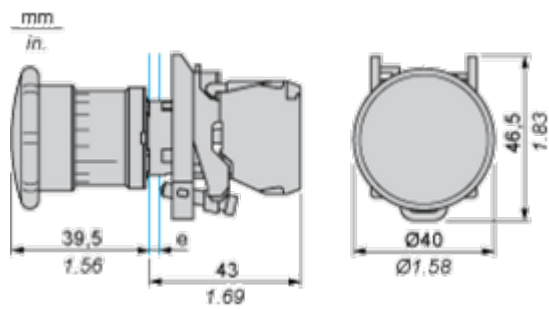
Materialen en verpakking	
Pakket met gerecycleerd karton	Nee
Verpakkingen zonder kunststof	Nee
<a href="#">RoHS-richtlijn EU</a>	Pro-actieve naleving (product valt buiten juridisch toepassingsgebied RoHS EU)
REACH-regeling	<a href="#">REACH-verklaring</a>
RoHS-verordening China	<a href="#">RoHS-verklaring China</a>

Use Again

Herverpakken en herfabriceren	
Circulariteitsprofiel	<a href="#">Informatie over einde levensduur</a>
WEEE	 Het product moet na specifieke afvalinzameling op de markten van de Europese Unie worden afgezet en mag nooit in vuilnisbakken belanden
Terugname	No

Dimensions Drawings

Dimensions



e : clamping thickness: 1 to 6 mm / 0.04 to 0.24 in.

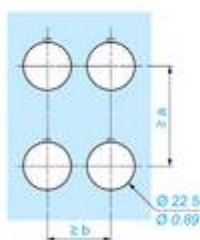
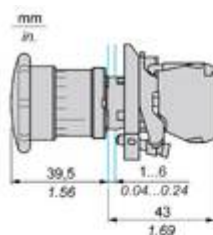
Mounting and Clearance


Panel Cut-out for Pushbuttons, Switches and Pilot Lights (Finished Holes, Ready for Installation)

Connection by Screw Clamp Terminals or Plug-in Connectors or on Printed Circuit Board	Connection by Faston Connectors
<p>(1) Diameter on finished panel or support</p> <p>(2) 40 mm min. / 1.57 in. min.</p> <p>(3) 30 mm min. / 1.18 in. min.</p> <p>(4) Ø 22.5 mm / 0.89 in. recommended (Ø 22.3 mm <math>^{+0.4}_0</math> / 0.88 in. <math>^{+0.016}_0</math>)</p> <p>(5) 45 mm min. / 1.78 in. min.</p> <p>(6) 32 mm min. / 1.26 in. min.</p>	

### Technical Illustration

## Dimensions



		a (mm)	a (in.)	b (mm)	b (in.)
		40	1.57	30	1.18
ZBE.....3	ZBV.....3				
		45	1.77	32	1.26
ZBE.....3	ZBV.....3				
		40	1.57	30	1.18
ZBE.....4	ZBV.....4				
		50	1.97	30	1.18
ZBE.....5	ZBV.....5				
		40	1.57	30	1.18
ZBE.....9	ZBV.....9				
		40	1.57	30	1.18
ZBRT.	ZBRV1				

Offer Marketing Illustration

Product benefits / Features

---

Technical Benefits

Harmony XB4 e-stop function

Fit to several customer functions needs: turn to release, push to release, key release

Guarantee of proper installation thanks to NC contact with monitoring function.



Fit for all machine sizes and environments:

- Small machines > 30 mm
- Standard machines > 40 mm
- Use of gloves > 60 mm

Designed as per international standards for high performance.


Offer Marketing Illustration

Product benefits / Features


---

### Features


#### Harmony XB4 e-stop function




Wide modular range to suit machines and operator safety.



Ergonomic design for emergency actuation in several environments



Designed to fit in a standard 22mm cut-out or Harmony XAPK control station ensuring compatibility with pre-existing machinery.



Large set of accessories: circular legends, illuminated legend rings, protective bellows for harsh environments and protective guards.




Image of product / Alternate images

Alternative

---



