



contactor 9 A AC-3 - 3 polen 1 NO 1 NC - 400 V AC 50...60 Hz

LC1D09V7

Hoofdkenmerken

productgamma	Tesys deca
type product of component	Contactor
korte naam apparaat	LC1D
toepassing contactor	Motorsturing Resistieve belasting
gebruikscategorie	AC-4 AC-3 AC-1 AC-3e
beschrijving polen	3P
[Ue] nominale bedrijfsspanning	Vermogenskring: <= 690 V AC 25...400 Hz Vermogenskring: <= 300 V DC
le toegekende bedrijfstroom	9 A (at <60 °C) at <= 440 V AC AC-3 for vermogenskring 25 A (at <60 °C) at <= 440 V AC AC-1 for vermogenskring 9 A (at <60 °C) at <= 440 V AC AC-3e for vermogenskring
[Uc] stuurspanning	400 V AC 50/60 Hz

Complementaire kenmerken

motorvermogen kW	2,2 kW at 220...230 V AC 50/60 Hz (AC-3) 4 kW at 380...400 V AC 50/60 Hz (AC-3) 4 kW at 415...440 V AC 50/60 Hz (AC-3) 5,5 kW at 500 V AC 50/60 Hz (AC-3) 5,5 kW at 660...690 V AC 50/60 Hz (AC-3) 2,2 kW at 400 V AC 50/60 Hz (AC-4) 2,2 kW at 220...230 V AC 50/60 Hz (AC-3e) 4 kW at 380...400 V AC 50/60 Hz (AC-3e) 4 kW at 415...440 V AC 50/60 Hz (AC-3e) 5,5 kW at 500 V AC 50/60 Hz (AC-3e) 5,5 kW at 660...690 V AC 50/60 Hz (AC-3e)
motorvermogen pk	1 pk at 230/240 V AC 50/60 Hz for 1 fase motors 2 pk at 200/208 V AC 50/60 Hz for 3 fases motors 2 pk at 230/240 V AC 50/60 Hz for 3 fases motors 5 pk at 460/480 V AC 50/60 Hz for 3 fases motors 7,5 pk at 575/600 V AC 50/60 Hz for 3 fases motors 0,33 pk at 115 V AC 50/60 Hz for 1 fase motors
compatibiliteitscode	LC1D
samenstelling poolcontact	3 NO
beschermkap	Met
[Ith] conventionele thermische stroom in vrije lucht	25 A (at 60 °C) for vermogenskring 10 A (at 60 °C) for signalisatiekring
Irms nominale maakcapaciteit	250 A at 440 V for vermogenskring conforming to IEC 60947 140 A AC for signalisatiekring conforming to IEC 60947-5-1 250 A DC for signalisatiekring conforming to IEC 60947-5-1
nominaal uitschakelvermogen	250 A at 440 V for vermogenskring conforming to IEC 60947

Disclaimer: Deze documentatie is niet bedoeld als vervanging voor en mag niet worden gebruikt voor het bepalen van de geschiktheid of betrouwbaarheid van deze producten voor specifieke gebruikerstoepassingen

[Icw] nominale korte-duurpiekstroom	105 A 40 °C - 10 s for vermogenskring 210 A 40 °C - 1 s for vermogenskring 30 A 40 °C - 10 min for vermogenskring 61 A 40 °C - 1 min for vermogenskring 100 A - 1 s for signalisatiekring 120 A - 500 ms for signalisatiekring 140 A - 100 ms for signalisatiekring
geassocieerde zekeringwaarde	10 A gG for signalisatiekring conforming to IEC 60947-5-1 25 A gG at <= 690 V coordination type 1 for vermogenskring 20 A gG at <= 690 V coordination type 2 for vermogenskring
gemiddelde impedantie	2,5 mOhm - lth 25 A 50 Hz for vermogenskring
vermogensdissipatie per pool	1,56 W AC-1 0,2 W AC-3 0,2 W AC-3e
[Ui] nominale isolatiespanning	Vermogenskring: 690 V conform IEC 60947-4-1 Vermogenskring: 600 V CSA gecertificeerd Vermogenskring: 600 V UL gecertificeerd Signalisatiekring: 690 V conform IEC 60947-1 Signalisatiekring: 600 V CSA gecertificeerd Signalisatiekring: 600 V UL gecertificeerd
overspanningscategorie	III
vervuilingsgraad	3
[Uimp] nominale stoothoudspanning	6 kV conform IEC 60947
niveau van veiligheid van de betrouwbaarheid	B10d = 1369863 cycli contactor met nominale belasting conform EN/ISO 13849-1 B10d = 20000000 cycli contactor met mechanische belasting conform EN/ISO 13849-1
mechanische levensduur	15 Miljoen schakelingen
elektrische levensduur	0,6 Miljoen schakelingen 25 A AC-1 bij Ue <= 440 V 2 Miljoen schakelingen 9 A AC-3 bij Ue <= 440 V 2 Miljoen schakelingen 9 A AC-3e bij Ue <= 440 V
type stuurkring	AC bij 50/60 Hz standaard
spoeltechnologie	Zonder ingebouwde suppressormodule
spanningslimieten controlecircuit	0.3...0.6 Uc (-40...70 °C):uitval AC 50/60 Hz 0.8...1.1 Uc (-40...60 °C):operationeel AC 50 Hz 0.85...1.1 Uc (-40...60 °C):operationeel AC 60 Hz 1...1.1 Uc (60...70 °C):operationeel AC 50/60 Hz
inschakelstroom in VA	70 VA 60 Hz cos phi 0,75 (at 20 °C) 70 VA 50 Hz cos phi 0,75 (at 20 °C)
hold-in stroomverbruik in VA	7,5 VA 60 Hz cos phi 0,3 (at 20 °C) 7 VA 50 Hz cos phi 0,3 (at 20 °C)
warmteafvoer	2...3 W at 50/60 Hz
werkingstijd	12...22 ms sluiten 4...19 ms openen
Maximale bedrijfssnelheid	3600 cyc/u at 60 °C

aansluitingen - klemmen	Vermogenskring: schroefklem aansluitingen 1 1...4 mm² - cable stiffness: flexibel zonder kabelhuls Vermogenskring: schroefklem aansluitingen 2 1...4 mm² - cable stiffness: flexibel zonder kabelhuls Vermogenskring: schroefklem aansluitingen 1 1...4 mm² - cable stiffness: flexibel met kabelhuls Vermogenskring: schroefklem aansluitingen 2 1...2,5 mm² - cable stiffness: flexibel met kabelhuls Vermogenskring: schroefklem aansluitingen 1 1...4 mm² - cable stiffness: rigide zonder kabelhuls Vermogenskring: schroefklem aansluitingen 2 1...4 mm² - cable stiffness: rigide zonder kabelhuls Stuurkring: schroefklem aansluitingen 1 1...4 mm² - cable stiffness: flexibel zonder kabelhuls Stuurkring: schroefklem aansluitingen 2 1...4 mm² - cable stiffness: flexibel zonder kabelhuls Stuurkring: schroefklem aansluitingen 1 1...4 mm² - cable stiffness: flexibel met kabelhuls Stuurkring: schroefklem aansluitingen 2 1...2,5 mm² - cable stiffness: flexibel met kabelhuls Stuurkring: schroefklem aansluitingen 1 1...4 mm² - cable stiffness: rigide zonder kabelhuls Stuurkring: schroefklem aansluitingen 2 1...4 mm² - cable stiffness: rigide zonder kabelhuls
aandraaimoment	Vermogenskring: 1,7 N.m - op schroefklem aansluitingen - met schroevendraaier plat Ø 6 mm Vermogenskring: 1,7 N.m - op schroefklem aansluitingen - met schroevendraaier Philips No 2 Stuurkring: 1,7 N.m - op schroefklem aansluitingen - met schroevendraaier plat Ø 6 mm Stuurkring: 1,7 N.m - op schroefklem aansluitingen - met schroevendraaier Philips No 2 Stuurkring: 1,7 N.m - op schroefklem aansluitingen - met schroevendraaier pozidriv Nr. 2 Vermogenskring: 1,7 N.m - op schroefklem aansluitingen - met schroevendraaier pozidriv Nr. 2
hulpcontacten beschikbaar op elke contactor	1 NO + 1 NC
type hulpcontacten	type mechanisch gekoppeld 1 NO + 1 NC conform IEC 60947-5-1 type spiegelcontact 1 NC conform IEC 60947-4-1
frequentie signaalcircuit	25...400 Hz
minimale schakelspanning	17 V for signalisatiekring
minimale schakelstroom	5 mA for signalisatiekring
isolatieweerstand	> 10 MOhm for signalisatiekring
niet-overlappendstijd	1,5 ms bij de-energiseren tussen NC en NO contact 1,5 ms bij energiseren tussen NC en NO contact
montagesteun	Rail Plaat

Omgeving

normen	CSA C22.2 Nr 14 EN 60947-4-1 EN 60947-5-1 IEC 60947-4-1 IEC 60947-5-1 UL 60947-4-1 IEC 60335-1:Clause 30.2 IEC 60335-2-40:Annex JJ UL 60335-2-40:Annex JJ CSA C22.2 Nr 60947-4-1
productcertificeringen	UL CCC CSA Marine UKCA EAC CB-schema

IP-beschermingsgraad	IP20 voorkant conform IEC 60529
beschermende behandeling	TH conform IEC 60068-2-30
klimatologische bestendigheid	conform IACS E10 blootstelling aan vochtige warmte conform IEC 60947-1 Bijlage Q categorie D blootstelling aan vochtige warmte
toegelaten omgevingsluchttemperatuur rondom apparaat	-40...60 °C 60...70 °C met deklassering
bedrijfshoogte	0...3000 m
vuurbestendigheid	850 °C conform IEC 60695-2-1
vlamvertraging	V1 conform UL 94
mechanische stevigheid	Trillingen contactor open (2 Gn. 5...300 Hz) Trillingen contactor gesloten (4 Gn. 5...300 Hz) Schokken contactor open (10 Gn gedurende 11 ms) Schokken contactor gesloten (15 Gn gedurende 11 ms)
hoogte	77 mm
breedte	45 mm
diepte	86 mm
gewicht product	0,32 kg

Verpakkingseenheden

Unit Type of Package 1	PCE
Number of Units in Package 1	1
Package 1 Height	5,000 cm
Package 1 Width	9,200 cm
Package 1 Length	11,200 cm
Package 1 Weight	353,000 g
Unit Type of Package 2	S02
Number of Units in Package 2	20
Package 2 Height	15,000 cm
Package 2 Width	30,000 cm
Package 2 Length	40,000 cm
Package 2 Weight	7,300 kg
Unit Type of Package 3	P06
Number of Units in Package 3	160
Package 3 Height	45,000 cm
Package 3 Width	60,000 cm
Package 3 Length	80,000 cm
Package 3 Weight	66,632 kg

Contractuële waarborg


Garantie	18 months
----------	-----------

Environmental Data


Schneider Electric wil tegen 2050 de Net Zero-status hebben bereikt via partnerschappen in de toeleveringsketen, materialen met een lagere impact en circulariteit via onze doorlopende campagne "Use Better, Use Longer, Use Again" om de levensduur van producten en de recycleerbaarheid te verlengen.

[Uitleg van Environmental Data](#) >


[Hoe evalueren we de duurzaamheid van producten?](#) >

 Milieuvoetafdruk	
Koolstofvoetafdruk (kg CO2 eq.)	18
Milieurapportage	Milieuprofiel van het product

Use Better

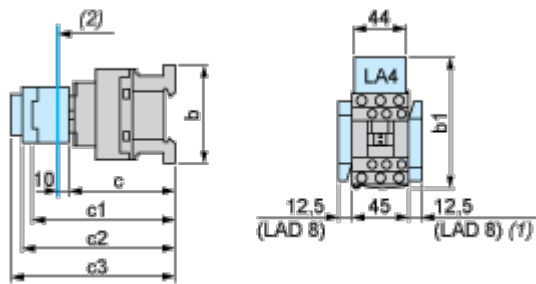
 Materialen en verpakking	
Pakket met gerecycleerd karton	Ja
Verpakkingen zonder kunststof	Ja
RoHS-richtlijn EU	Conform
REACH-regeling	REACH-verklaring
RoHS-verordening China	RoHS-verklaring China
PVC-vrij	Ja

Use Again

 Herverpakken en herfabriceren	
Circulariteitsprofiel	Informatie over einde levensduur
WEEE	 Het product moet na specifieke afvalinzameling op de markten van de Europese Unie worden afgezet en mag nooit in vuilnisbakken belanden
Terugname	No

Dimensions Drawings

Dimensions



- (1) Including LAD 4BB
- (2) Minimum electrical clearance

LC1		D09...D18	D093...D123	D099...D129
b	without add-on blocks	77	99	80
	with LAD 4BB	94	107	95.5
	with LA4 D•2	110 ⁽¹⁾	123 ⁽¹⁾	111.5 ⁽¹⁾
	with LA4 DF, DT	119 ⁽¹⁾	132 ⁽¹⁾	120.5 ⁽¹⁾
	with LA4 DW, DL	126 ⁽¹⁾	139 ⁽¹⁾	127.5 ⁽¹⁾
c	without cover or add-on blocks	84	84	84
	with cover, without add-on blocks	86	86	86
c1	with LAD N or C (2 or 4 contacts)	117	117	117
c2	with LA6 DK10, LAD 6K10	129	129	129
c3	with LAD T, R, S	137	137	137
	with LAD T, R, S and sealing cover	141	141	141
(1)	Including LAD 4BB.			

Connections and Schema

Wiring

