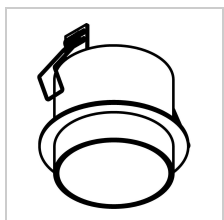


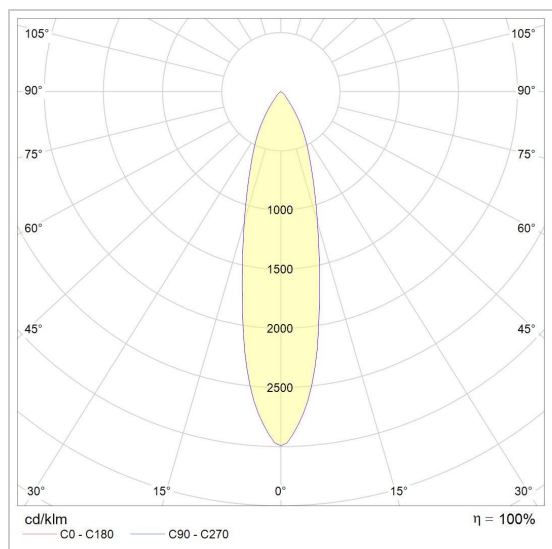
MANTA IN

W3165/..

half in- en opbouw plafondverlichting



Lichtdistributie



Project _____

Type _____

Nota _____

Aantal _____

Datum _____

LED

Lamptype	Led
Aantal	1
Vermogen	4W
Spanning	230V
Kelvin	2700K 3000K 4000K
Lumen	439
CRI	80

Fysisch

Type gebruik	Interieur + exterieur
Type bevestiging	Plafond
Type opening	Rond
Afmetingen opening	Ø82 mm
Inbouwdiepte	90 mm
Afmetingen armatuur	ø100x103 mm
Type veer	S1 - springveren
IP-beschermingsgraad	IP44
Reflector	30°

Elektrisch

Spanning	~230V
Armatuurklasse	I
Type dimmer	Led C
Vervangbaarheid lichtbron	Vervangbare lichtbron (enkel LED) door installateur
Energy efficiency	F




Groendreef 60, 9880 Aalter, Belgium
T +32 9 374 19 51 - info@psmlighting.be
www.psmlighting.be

Project _____
Type _____
Nota _____
Aantal _____
Datum _____

MANTA IN

W3165/..
half in- en opbouw plafondverlichting

Kleuren

	11MA grijs textuur ano	W3165.11MA.WW NW NW CW
	1MA wit textuur ano	W3165.1MA.WW NW NW CW
	22A mat goud ano NL	W3165.22A.WW NW NW CW
	2MA zwart textuur ano	W3165.2MA.WW NW NW CW