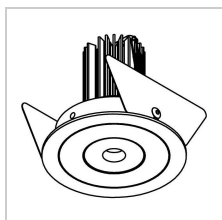


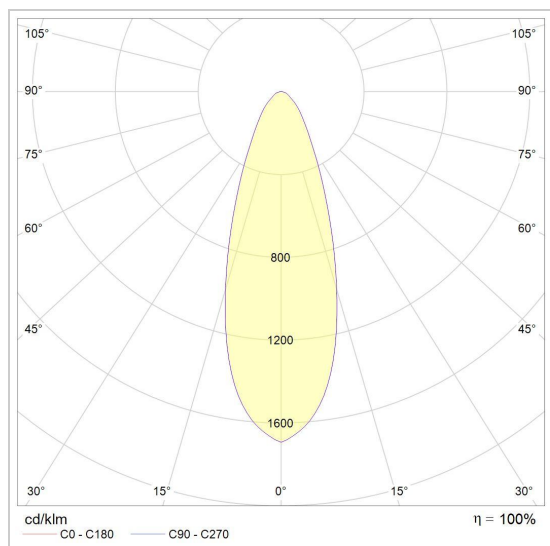
Ø65 SLO - T1

PICCOOUT.SLO/..

inbouwspot



Lichtdistributie



Project _____

Type _____

Nota _____

Aantal _____

Datum _____

LED

Lamptype	Led
Aantal	1
Vermogen	6,2W
Spanning	350mA
Kelvin	2700K 3000K 4000K
Lumen	735
CRI	90

Fysisch

Type gebruik	Interieur + exterieur
Type bevestiging	Plafond
Type opening	Rond
Afmetingen opening	Ø65 mm
Inbouwdiepte	75 mm
Afmetingen armatuur	ø75x69 mm
Type veer	S2 - bladveren
IP-beschermingsgraad	IP20
Reflector	36°

Elektrisch

Spanning	=350mA
Armatuurklasse	III
Led driver	Niet inbegrepen
Vervangbaarheid lichtbron	Vervangbare lichtbron (enkel LED) door installateur

Project _____

Type _____

Nota _____

Aantal _____







Datum _____

Ø65 SLO - T1

PIC00OUT.SLO/..

inbouwspot

Kleuren

	20	bruut messing	PIC00OUT.SLO.20.WW NW CW
	31MX	wit textuur	PIC00OUT.SLO.31MX.WW NW CW
	32X	zwart textuur	PIC00OUT.SLO.32X.WW NW CW
	5	INOX 316	PIC00OUT.SLO.5.WW NW CW
	5B	inox 316 1x beh.	PIC00OUT.SLO.5B.WW NW CW
	5BB	inox 316 2x beh.	PIC00OUT.SLO.5BB.WW NW CW

Opties

supplement - set springveren	S1/..
vierkant - driver 10W 350mA dimbaar LC	TR127040/..
ledmodule - lens - zonder LED driver	SLO_T1_D15/..
ledmodule - lens - zonder LED driver	SLO_T1_D30/..
ledmodule - lens - zonder LED driver	SLO_T1_D45/..