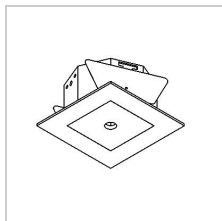


**Ø80**

BORA50/..

inbouwbasis voor spot of pendel



Project \_\_\_\_\_

Type \_\_\_\_\_

Nota \_\_\_\_\_

Aantal \_\_\_\_\_

Datum \_\_\_\_\_

## Fysisch

Type gebruik	Interieur
Type bevestiging	Plafond
Type opening	Rond
Afmetingen opening	Ø80 mm
Inbouwdiepte	42 mm
Afmetingen armatuur	88x88x42 mm
Type veer	S2 - bladveren
Eindtype	M10
IP-beschermingsgraad	IP20
Gewicht	0,3300 kg

## Elektrisch

Armatuurklasse	III
Type transfo	Zonder transfo

Project \_\_\_\_\_

Type \_\_\_\_\_

Nota \_\_\_\_\_

Aantal \_\_\_\_\_





























Datum \_\_\_\_\_

## Ø80

BORA50/..

inbouwbasis voor spot of pendel

### Kleuren

 1 wit	 1 wit	<b>BORA50.1.1</b>
 11 metaalgrijs	 11 metaalgrijs	<b>BORA50.11.11</b>
 11 metaalgrijs	 2 zwart	<b>BORA50.11.2</b>
 13 brons	 2 zwart	<b>BORA50.13.2</b>
 14 alu satijn	 14 alu satijn	<b>BORA50.14.14</b>
 14 alu satijn	 2 zwart	<b>BORA50.14.2</b>
 16 goud satijn	 16 goud satijn	<b>BORA50.16.16</b>
 16 goud satijn	 2 zwart	<b>BORA50.16.2</b>
 1M wit textuur	 1M wit textuur	<b>BORA50.1M.1M</b>
 2 zwart	 2 zwart	<b>BORA50.2.2</b>
 2M zwart textuur	 2M zwart textuur	<b>BORA50.2M.2M</b>
 4 blinkend goud	 2 zwart	<b>BORA50.4.2</b>
 5 INOX 316	 14 alu satijn	<b>BORA50.5.14</b>
 5 INOX 316	 5 INOX 316	<b>BORA50.5.5</b>

### Opties

plaasterkit

S6.80/..