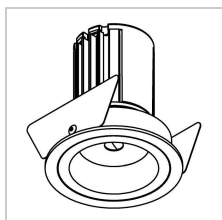


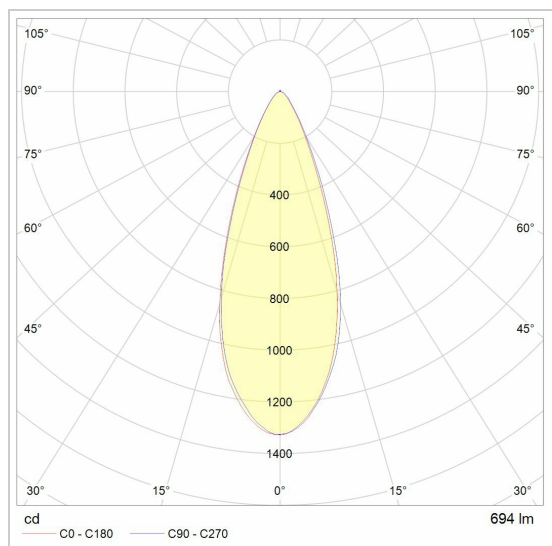
NORA AC

AC.700.10028/..

inbouwspot



Lichtdistributie



Project _____

Type _____

Nota _____

Aantal _____

Datum _____

LED

Lamptype	Led
Aantal	1
Vermogen	9,5W
Spanning	230V
Kelvin	2700K 3000K
Lumen	700
CRI	92

Fysisch

Type gebruik	Interieur
Type bevestiging	Plafond
Type opening	Rond
Afmetingen opening	Ø70 mm
Inbouwdiepte	130 mm
Afmetingen armatuur	ø80x115 mm
Type veer	S2 - bladveren
IP-beschermingsgraad	IP20
Reflector	36°
Gewicht	0,3900 kg

Elektrisch

Spanning	~230V
Armatuurklasse	I
Type dimmer	Led C
Vervangbaarheid lichtbron	Replaceable (LED only) light source by and end user
Energy efficiency	G

Project _____

Type _____

Nota _____













Aantal _____

Datum _____

NORA AC

AC.700.10028/..
inbouwspot

Kleuren

	1	wit	AC.700.10028.1.WW NW
	11	metaalgrijs	AC.700.10028.11.WW NW
	13	brons	AC.700.10028.13.WW NW
	14	alu satijn	AC.700.10028.14.WW NW
	16	goud satijn	AC.700.10028.16.WW NW
	1M	wit textuur	AC.700.10028.1M.WW NW
	2	zwart	AC.700.10028.2.WW NW
	21	donker roest	AC.700.10028.21.WW NW
	23	donker brons	AC.700.10028.23.WW NW
	2M	zwart textuur	AC.700.10028.2M.WW NW
	4	blinkend goud	AC.700.10028.4.WW NW
	45	zonnegoud	AC.700.10028.45.WW NW

Opties

supplement - set springveren

S1/..