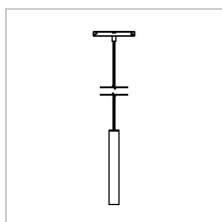


Project \_\_\_\_\_  
Type \_\_\_\_\_  
Nota \_\_\_\_\_  
Aantal \_\_\_\_\_  
Datum \_\_\_\_\_

## LUCY FLAVIE | CASAMBI ADAPTOR

8388.3600.300/..



### LED

Lamptype	Led
Aantal	1
Vermogen	5,8W
Spanning	
Kelvin	2700K   3000K
Lumen	555
CRI	90

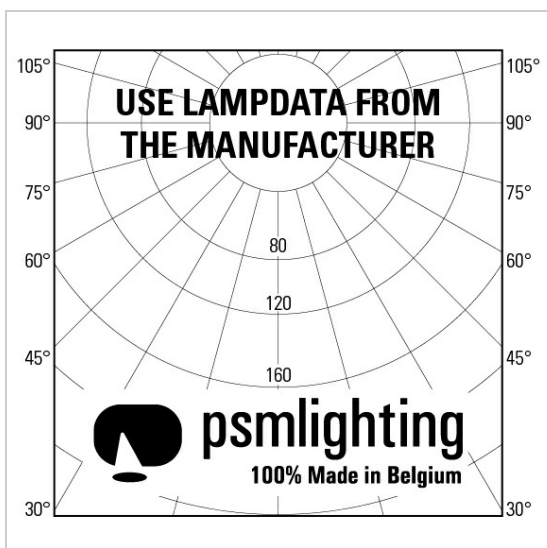
### Fysisch

Type gebruik	Interieur
Type bevestiging	Hanglamp
Afmetingen armatuur	40x40x300 mm
Kabel	1500 mm
Eindtype	M8
IP-beschermingsgraad	IP20
Reflector	48°
Gewicht	1,1200 kg

### Elektrisch

Aansluitspanning	48V-DC
Armatuurklasse	III
Vervangbaarheid voorschakelapparatuur	Vervangbare voorschakelapparatuur door een installateur
Vervangbaarheid lichtbron	Vervangbare lichtbron (enkel LED) door installateur

### Lichtdistributie



Project \_\_\_\_\_

Type \_\_\_\_\_

Nota \_\_\_\_\_























Aantal \_\_\_\_\_

Datum \_\_\_\_\_

## LUCY FLAVIE | CASAMBI ADAPTOR

8388.3600.300/..

### Kleuren

	119		TX33 mokka	8388.3600.300.119.TX33.WW   NW
	127		TX33 mokka	8388.3600.300.127.TX33.WW   NW
	13M		TX43 zacht brons	8388.3600.300.13M.TX43.WW   NW
	14		TX11 alu grey	8388.3600.300.14.TX11.WW   NW
	16		TX2 black	8388.3600.300.16.TX2.WW   NW
	1M		TX1 white	8388.3600.300.1M.TX1.WW   NW
	23		TX33 mokka	8388.3600.300.23.TX33.WW   NW
	230		TX44 dark grey	8388.3600.300.230.TX44.WW   NW
	2M		TX2 black	8388.3600.300.2M.TX2.WW   NW
	47		TX2 black	8388.3600.300.47.TX2.WW   NW
	77		TX1 white	8388.3600.300.77.TX1.WW   NW