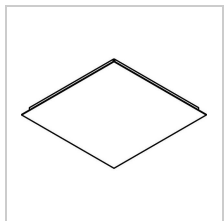



TEXO

658/..
opbouwbasis



Project _____

Type _____

Nota _____

Aantal _____

Datum _____

Fysisch

Type gebruik	Interieur
Type bevestiging	Plafond
Afmetingen armatuur	400x400x30 mm
Eindtype	M10
IP-beschermingsgraad	IP20
Gewicht	3,9600 kg

Elektrisch

Spanning	~230V
Armatuurklasse	I

Project _____

Type _____

Nota _____

Aantal _____







Datum _____

TEXO

658/..

opbouwbasis

Kleuren

	14	alu satijn		11	metaalgrijs	658.14.11
	14	alu satijn		2M	zwart textuur	658.14.2M
	1M	wit textuur				658.1M
	2M	zwart textuur				658.2M

Opties

supplement - uittekenen gaten + boren + trekontlasting	000C/..
supplement - uittekenen gaten + boren + trekontlasting	000CR/..