

CUPIDO II

622.ES50/..
opbouw plafondverlichting



Lichtdistributie



Project _____
Type _____
Nota _____
Aantal _____
Datum _____

Lamp

(lampNotIncluded)

Lamptype	QPAR 51
Lampvoet	GU10
Aantal	2
Vermogen	20W
Spanning	230V

Fysisch

Type gebruik	Interieur
Type bevestiging	Plafond
Sokkel	Ø175 mm
Afmetingen armatuur	ø240x105 mm
Richtingstype	In verticaal vlak
IP-beschermingsgraad	IP20
Gewicht	1,1300 kg

Elektrisch

Spanning	~230V
Armatuurklasse	I
Vervangbaarheid lichtbron	Vervangbare lichtbron door eindgebruiker

Project _____

Type _____

Nota _____

Aantal _____













Datum _____

CUPIDO II

622.ES50/..

opbouw plafondverlichting

Kleuren

 1 wit	 1 wit	622.ES50.1.1
 11 metaalgrijs	 40 alu geanodiseerd	622.ES50.11.40
 14 alu satijn	 40 alu geanodiseerd	622.ES50.14.40
 1M wit textuur		622.ES50.1M
 2 zwart	 40 alu geanodiseerd	622.ES50.2.40
 2 zwart	 7 chroom	622.ES50.2.7
 2M zwart textuur		622.ES50.2M