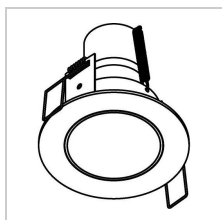


FLUX INOX 316 Ø72

3163/..

inbouwspot



Lichtdistributie



Project _____

Type _____

Nota _____

Aantal _____

Datum _____

Lamp

(lampNotIncluded)

Lamptype	QPAR 51
Lampvoet	GU10
Aantal	1
Vermogen	20W
Spanning	230V

Fysisch

Type gebruik	Interieur + exterieur
Type bevestiging	Plafond
Type opening	Rond
Afmetingen opening	Ø72 mm
Inbouwdiepte	100 mm
Afmetingen armatuur	ø88x85 mm
Type veer	S1 - springveren
IP-beschermingsgraad	IP44
Gewicht	0,2800 kg

Elektrisch

Spanning	~230V
Armatuurklasse	I
Vervangbaarheid lichtbron	Vervangbare lichtbron door eindgebruiker

Project _____

Type _____

Nota _____

Aantal _____







Datum _____

FLUX INOX 316 Ø72

3163/..

inbouwspot

Kleuren

	31MX	wit textuur	3163.31MX
	32X	zwart textuur	3163.32X
	33MX	textuur bruin	3163.33MX
	37X	grijs textuur	3163.37X
	5	INOX 316	3163.5
	5BB	inox 316 2x beh.	3163.5BB

Opties

supplement inbouwspot - waterdichte fitting	300V/.. /230V
supplement - set bladveren	S2/..